

### 3 施設別評価

#### (1) 児童館

通し番号	1		
学校名	児童館	学校番号	
建物名			調査日 令和4年9月30日
棟番号			記入者
構造種別	SRC・RC	延床面積	875 m <sup>2</sup>
		建築年度	昭和44年度(1969年度)
		階数	地上 2階 地下 階

部位	仕様 (該当する項目にチェック)	工事履歴(部位の更新)		劣化状況 (複数回答可)		箇所数	特記事項	評価
		年度	工事内容					
1 屋根 屋上	<input type="checkbox"/> アスファルト保護防水			<input type="checkbox"/> 降雨時に雨漏りがある			塗膜の剥がれ。 バルコニー手摺の錆。	B
	<input type="checkbox"/> アスファルト露出防水			<input type="checkbox"/> 天井等に雨漏り痕がある				
	<input type="checkbox"/> シート防水、塗膜防水			<input type="checkbox"/> 防水層に膨れ・破れ等がある				
	<input type="checkbox"/> 勾配屋根(長尺金属板、折板)			<input type="checkbox"/> 屋根葺材に錆・損傷がある				
	<input type="checkbox"/> 勾配屋根(スレート、瓦類)			<input type="checkbox"/> 笠木・立上り等に損傷がある				
	<input type="checkbox"/> その他の屋根 ( )			<input type="checkbox"/> 樋やルーフトレを目視点検できない				
				<input type="checkbox"/> 既存点検等で指摘がある				
2 外壁	<input type="checkbox"/> 塗仕上げ			<input type="checkbox"/> 鉄筋が見えているところがある			基礎、壁、柱に ひび割れ。 ホール非常階段鉄部に錆。	B
	<input type="checkbox"/> タイル張り、石張り			<input type="checkbox"/> 外壁から漏水がある				
	<input type="checkbox"/> 金属系パネル			<input type="checkbox"/> 塗装の剥がれ				
	<input type="checkbox"/> コンクリート系パネル(ALC等)			<input type="checkbox"/> タイルや石が剥がれている				
	<input type="checkbox"/> その他の外壁 ( )			<input type="checkbox"/> 大きな亀裂がある				
	<input type="checkbox"/> アルミ製サッシ			<input type="checkbox"/> 窓・ドアの廻りで漏水がある				
	<input type="checkbox"/> 鋼製サッシ			<input type="checkbox"/> 窓・ドアに錆・腐食・変形がある				
	<input type="checkbox"/> 断熱サッシ、省エネガラス			<input type="checkbox"/> 外部手すり等の錆・腐朽				
				<input type="checkbox"/> 既存点検等で指摘がある				

部位	修繕・点検項目	改修・点検年度	特記事項(改修内容及び点検等による指摘事項)	評価
3 内部仕上 (床・壁・天井) (内部建具) (間仕切等) (照明器具) (エアコン)等	<input type="checkbox"/> 老朽改修		・ホール非常出口ドア上部雨漏り	C
	<input type="checkbox"/> エコ改修		・ホール非常出口ドア上部雨漏りによる床のにじみ	
	<input type="checkbox"/> トイレ改修		・ホール天井隅角部雨漏り跡	
	<input type="checkbox"/> 法令適合		・ホール床フローリング沈み	
	<input type="checkbox"/> 構内LAN		・ホール西側窓ガラス割れ	
	<input type="checkbox"/> 空調設置		・ホール南側窓ガラス割れ	
	<input type="checkbox"/> 障害児等対策			
	<input type="checkbox"/> 防犯対策			
	<input type="checkbox"/> 構造体の耐震対策			
4 電気設備	<input type="checkbox"/> 分電盤改修			C
	<input type="checkbox"/> 配線等の敷設工事			
	<input type="checkbox"/> 昇降設備保守点検			
	<input type="checkbox"/> その他、電気設備改修工事			
5 機械設備	<input type="checkbox"/> 給水配管改修			C
	<input type="checkbox"/> 排水配管改修			
	<input type="checkbox"/> 消防設備の点検			
	<input type="checkbox"/> その他、機械設備改修工事			

特記事項(改修工事内容や12条点検、消防点検など、各種点検等による指摘事項があれば、該当部位と指摘内容を記載)

健全度
53 / 100点

劣化状況評価









1 児童館

	建物名	構造	延面積 (㎡)	建設年度		健全度	劣化状況				
				和暦	築年数		屋根 屋上	外壁	内部 仕上	電気 設備	機械 設備
1	児童館	SRC・RC	875	S44	53	53	B	B	C	C	C

施設全景



【施設の主な劣化状況】

<p>1 屋上 ・塗膜の摩耗</p>		<p>5 外壁 ・塗装の剥がれ、ひび割れ</p>	
<p>2 屋上 ・コンクリートの欠損、ひび割れ</p>		<p>6 外壁 ・ひび割れ</p>	
<p>3 屋上 ・軒天の錆</p>		<p>7 外階段 ・錆、塗装の剥がれ</p>	
<p>4 外壁 ・開口部周りのひび割れ</p>		<p>8 内部 ・窓の破損</p>	

(2) 食品加工研修センター

通し番号	2	
学校名	食品加工研修センター	学校番号
建物名		調査日
棟番号		記入者
構造種別	S・LGS	延床面積
		169 m <sup>2</sup>
		階数
		地上 2 階 地下 階
		築年
		平成4 年度 ( 1992 年度)

部位	仕様 (該当する項目にチェック)	工事履歴(部位の更新)		劣化状況 (複数回答可)	箇所数	特記事項	評価
		年度	工事内容				
1 屋根 屋上	<input type="checkbox"/> アスファルト保護防水			<input type="checkbox"/> 降雨時に雨漏りがある		塗装の剥がれ。	B
	<input type="checkbox"/> アスファルト露出防水			<input type="checkbox"/> 天井等に雨漏り痕がある			
	<input type="checkbox"/> シート防水、塗膜防水			<input type="checkbox"/> 防水層に膨れ・破れ等がある			
	<input type="checkbox"/> 勾配屋根(長尺金属板、折板)			<input type="checkbox"/> 屋根葺材に錆・損傷がある			
	<input type="checkbox"/> 勾配屋根(スレート、瓦類)			<input type="checkbox"/> 笠木・立上り等に損傷がある			
	<input type="checkbox"/> その他の屋根 ( )			<input type="checkbox"/> 樋やルーフトレを目視点検できない			
				<input type="checkbox"/> 既存点検等で指摘がある			
2 外壁	<input type="checkbox"/> 塗仕上げ			<input type="checkbox"/> 鉄筋が見えているところがある			B
	<input type="checkbox"/> タイル張り、石張り			<input type="checkbox"/> 外壁から漏水がある			
	<input type="checkbox"/> 金属系パネル			<input type="checkbox"/> 塗装の剥がれ			
	<input type="checkbox"/> コンクリート系パネル(ALC等)			<input type="checkbox"/> タイルや石が剥がれている			
	<input type="checkbox"/> その他の外壁 ( )			<input type="checkbox"/> 大きな亀裂がある			
	<input type="checkbox"/> アルミ製サッシ			<input type="checkbox"/> 窓・ドアの廻りで漏水がある			
	<input type="checkbox"/> 鋼製サッシ			<input type="checkbox"/> 窓・ドアに錆・腐食・変形がある			
	<input type="checkbox"/> 断熱サッシ、省エネガラス			<input type="checkbox"/> 外部手すり等の錆・腐朽			
				<input type="checkbox"/> 既存点検等で指摘がある			

部位	修繕・点検項目	改修・点検年度	特記事項(改修内容及び点検等による指摘事項)	評価
3 内部仕上 (床・壁・天井) (内部建具) (間仕切等) (照明器具) (エアコン)等	<input type="checkbox"/> 老朽改修		・排水路防水塗装剥げ	B
	<input type="checkbox"/> エコ改修		・グレーティングきつくて外しにくい。	
	<input type="checkbox"/> トイレ改修			
	<input type="checkbox"/> 法令適合			
	<input type="checkbox"/> 構内LAN			
	<input type="checkbox"/> 空調設置			
	<input type="checkbox"/> 障害児等対策			
	<input type="checkbox"/> 防犯対策			
	<input type="checkbox"/> 構造体の耐震対策			
	<input type="checkbox"/> その他、内部改修工事			
4 電気設備	<input type="checkbox"/> 分電盤改修			B
	<input type="checkbox"/> 配線等の敷設工事			
	<input type="checkbox"/> 昇降設備保守点検			
	<input type="checkbox"/> その他、電気設備改修工事			
5 機械設備	<input type="checkbox"/> 給水配管改修			B
	<input type="checkbox"/> 排水配管改修			
	<input type="checkbox"/> 消防設備の点検			
	<input type="checkbox"/> その他、機械設備改修工事			

特記事項(改修工事内容や12条点検、消防点検など、各種点検等による指摘事項が有れば、該当部位と指摘内容を記載)

健全度
75 / 100点

劣化状況評価

2 食品加工研修センター

	建物名	構造	延面積 (㎡)	建設年度		健全 全度	劣化状況				
				和暦	築年 数		屋根 屋上	外壁	内部 仕上	電気 設備	機械 設備
2	食品加工研修センター	S・LGS	169	H4	30	75	B	B	B	B	B

施設全景



【施設の主な劣化状況】

<p><b>1</b> 屋根 ・一部の塗装の剥がれ</p>		<p><b>3</b> 内部</p>	
<p><b>2</b> 外壁 ・特に劣化無し</p>		<p><b>4</b> 内部 ・排水路の防水塗装の剥がれ ・グレーチングが外れにくい</p>	

### (3) 修武館

通し番号	3				
学校名	修武館	学校番号			
建物名			調査日	令和4年9月29日	
棟番号			記入者		
構造種別	W	延床面積	250 m <sup>2</sup>	建築年度	昭和42 年度 ( 1967 年度)
			階数	地上 1 階 地下 階	

部位	仕様 (該当する項目にチェック)	工事履歴(部位の更新)		劣化状況 (複数回答可)	箇所数	特記事項	評価
		年度	工事内容				
1 屋根 屋上	<input type="checkbox"/> アスファルト保護防水			<input type="checkbox"/> 降雨時に雨漏りがある			A
	<input type="checkbox"/> アスファルト露出防水			<input type="checkbox"/> 天井等に雨漏り痕がある			
	<input type="checkbox"/> シート防水、塗膜防水			<input type="checkbox"/> 防水層に膨れ・破れ等がある			
	<input type="checkbox"/> 勾配屋根(長尺金属板、折板)			<input type="checkbox"/> 屋根葺材に錆・損傷がある			
	<input type="checkbox"/> 勾配屋根(スレート、瓦類)			<input type="checkbox"/> 笠木・立上り等に損傷がある			
	<input type="checkbox"/> その他の屋根 ( )			<input type="checkbox"/> 樋やルーフトレを目視点検できない			
	<input type="checkbox"/> 既存点検等で指摘がある			<input type="checkbox"/> 既存点検等で指摘がある			
2 外壁	<input type="checkbox"/> 塗仕上げ			<input type="checkbox"/> 鉄筋が見えているところがある		鉄骨の柱、ブレース全体に錆。	B
	<input type="checkbox"/> タイル張り、石張り			<input type="checkbox"/> 外壁から漏水がある			
	<input type="checkbox"/> 金属系パネル			<input type="checkbox"/> 塗装の剥がれ			
	<input type="checkbox"/> コンクリート系パネル(ALC等)			<input type="checkbox"/> タイルや石が剥がれている			
	<input type="checkbox"/> その他の外壁 ( )			<input type="checkbox"/> 大きな亀裂がある			
	<input type="checkbox"/> アルミ製サッシ			<input type="checkbox"/> 窓・ドアの廻りで漏水がある			
	<input type="checkbox"/> 鋼製サッシ			<input type="checkbox"/> 窓・ドアに錆・腐食・変形がある			
	<input type="checkbox"/> 断熱サッシ、省エネガラス			<input type="checkbox"/> 外部手すり等の錆・腐朽			
	<input type="checkbox"/> 既存点検等で指摘がある			<input type="checkbox"/> 既存点検等で指摘がある			

部位	修繕・点検項目	改修・点検年度	特記事項(改修内容及び点検等による指摘事項)	評価
3 内部仕上 (床・壁・天井) (内部建具) (間仕切等) (照明器具) (エアコン)等	<input type="checkbox"/> 老朽改修		・修武館道場天井隅角部雨漏り跡	B
	<input type="checkbox"/> エコ改修		・修武館道場弓道場側シャッター下部雨の吹き込み跡	
	<input type="checkbox"/> トイレ改修			
	<input type="checkbox"/> 法令適合			
	<input type="checkbox"/> 構内LAN			
	<input type="checkbox"/> 空調設置			
	<input type="checkbox"/> 障害児等対策			
	<input type="checkbox"/> 防犯対策			
	<input type="checkbox"/> 構造体の耐震対策			
	<input type="checkbox"/> 非構造部材の耐震対策			
<input type="checkbox"/> その他、内部改修工事				
4 電気設備	<input type="checkbox"/> 分電盤改修			C
	<input type="checkbox"/> 配線等の敷設工事			
	<input type="checkbox"/> 昇降設備保守点検			
	<input type="checkbox"/> その他、電気設備改修工事			
5 機械設備	<input type="checkbox"/> 給水配管改修			C
	<input type="checkbox"/> 排水配管改修			
	<input type="checkbox"/> 消防設備の点検			
	<input type="checkbox"/> その他、機械設備改修工事			

特記事項(改修工事内容や12条点検、消防点検など、各種点検等による指摘事項があれば、該当部位と指摘内容を記載)

健全度
68 / 100点

劣化状況評価

3 修武館

施設全景

	建物名	構造	延面積 (㎡)	建設年度		健全 全 度	劣化状況				
				和暦	築年 数		屋根 屋上	外壁	内部 仕上	電気 設備	機械 設備
3	修武館	W	250	S42	55	68	A	B	B	C	C



【施設の主な劣化状況】

<p>1 屋根 ・一部劣化</p> 	<p>5 外壁 ・基礎モルタルの剥 がれ、欠損</p> 
<p>2 屋根 ・軒天の塗装の 剥がれ</p> 	<p>6 外壁 ・外壁材の破損</p> 
<p>3 外壁 ・木材の腐食、 破損</p> 	<p>7 外壁 ・外壁材の破損</p> 
<p>4 外壁 ・鉄部の錆</p> 	<p>8 内部 ・雨漏り跡</p> 

(4) スポーツ交流館

通し番号	4		
学校名	スポーツ交流館	学校番号	
建物名			調査日 令和4年9月29日
棟番号			記入者
構造種別	W	延床面積	677 m <sup>2</sup>
		建築年度	昭和59 年度 ( 1984 年度)
		階数	地上 2 階 地下 階

部位	仕様 (該当する項目にチェック)	工事履歴(部位の更新)		劣化状況 (複数回答可)	箇所数	特記事項	評価
		年度	工事内容				
1 屋根 屋上	<input type="checkbox"/> アスファルト保護防水			<input type="checkbox"/> 降雨時に雨漏りがある			A
	<input type="checkbox"/> アスファルト露出防水			<input type="checkbox"/> 天井等に雨漏り痕がある			
	<input type="checkbox"/> シート防水、塗膜防水			<input type="checkbox"/> 防水層に膨れ・破れ等がある			
	<input type="checkbox"/> 勾配屋根(長尺金属板、折板)			<input type="checkbox"/> 屋根葺材に錆・損傷がある			
	<input type="checkbox"/> 勾配屋根(スレート、瓦類)			<input type="checkbox"/> 笠木・立上り等に損傷がある			
	<input type="checkbox"/> その他の屋根 ( )			<input type="checkbox"/> 樋やルーフトレを目視点検できない			
				<input type="checkbox"/> 既存点検等で指摘がある			
2 外壁	<input type="checkbox"/> 塗仕上げ			<input type="checkbox"/> 鉄筋が見えているところがある		窓周りのシー ル劣化。 サイディングの 剥がれ。	B
	<input type="checkbox"/> タイル張り、石張り			<input type="checkbox"/> 外壁から漏水がある			
	<input type="checkbox"/> 金属系パネル			<input type="checkbox"/> 塗装の剥がれ			
	<input type="checkbox"/> コンクリート系パネル(ALC等)			<input type="checkbox"/> タイルや石が剥がれている			
	<input type="checkbox"/> その他の外壁 ( )			<input type="checkbox"/> 大きな亀裂がある			
	<input type="checkbox"/> アルミ製サッシ			<input type="checkbox"/> 窓・ドアの廻りで漏水がある			
	<input type="checkbox"/> 鋼製サッシ			<input type="checkbox"/> 窓・ドアに錆・腐食・変形がある			
	<input type="checkbox"/> 断熱サッシ、省エネガラス			<input type="checkbox"/> 外部手すり等の錆・腐朽			
				<input type="checkbox"/> 既存点検等で指摘がある			

部位	修繕・点検項目	改修・点検年度	特記事項(改修内容及び点検等による指摘事項)	評価
3 内部仕上 (床・壁・天井) (内部建具) (間仕切等) (照明器具) (エアコン)等	<input type="checkbox"/> 老朽改修		・スポーツ交流館2F天井雨漏り跡	B
	<input type="checkbox"/> エコ改修		・スポーツ交流館2F天井ジブトーン浮き剥がれ	
	<input type="checkbox"/> トイレ改修			
	<input type="checkbox"/> 法令適合			
	<input type="checkbox"/> 構内LAN			
	<input type="checkbox"/> 空調設置			
	<input type="checkbox"/> 障害児等対策			
	<input type="checkbox"/> 防犯対策			
	<input type="checkbox"/> 構造体の耐震対策			
	<input type="checkbox"/> 非構造部材の耐震対策			
	<input type="checkbox"/> その他、内部改修工事			
4 電気設備	<input type="checkbox"/> 分電盤改修			B
	<input type="checkbox"/> 配線等の敷設工事			
	<input type="checkbox"/> 昇降設備保守点検			
	<input type="checkbox"/> その他、電気設備改修工事			
5 機械設備	<input type="checkbox"/> 給水配管改修			B
	<input type="checkbox"/> 排水配管改修			
	<input type="checkbox"/> 消防設備の点検			
	<input type="checkbox"/> その他、機械設備改修工事			

特記事項(改修工事内容や12条点検、消防点検など、各種点検等による指摘事項があれば、該当部位と指摘内容を記載)

健全度
77 / 100点

劣化状況評価

4 スポーツ交流館

	建物名	構造	延面積 (㎡)	建設年度		健全 全度	劣化状況				
				和暦	築年 数		屋根 屋上	外壁	内部 仕上	電気 設備	機械 設備
4	スポーツ交流館	W	677	S59	38	77	A	B	B	B	B

施設全景



【施設の主な劣化状況】

<p><b>1</b></p> <p>外壁</p> <ul style="list-style-type: none"> <li>・基礎モルタルの欠損</li> <li>・外壁材の劣化、欠損</li> </ul>		<p><b>5</b></p> <p>外壁</p> <ul style="list-style-type: none"> <li>・開口部周りのひび割れ</li> <li>・シーリングの破断</li> </ul>	
<p><b>2</b></p> <p>外壁</p> <ul style="list-style-type: none"> <li>・シャッターの錆</li> </ul>		<p><b>6</b></p> <p>外壁</p> <ul style="list-style-type: none"> <li>・外壁材の劣化、欠損、内部の露出</li> </ul>	
<p><b>3</b></p> <p>外壁</p> <ul style="list-style-type: none"> <li>・外壁材の劣化、欠損</li> </ul>		<p><b>7</b></p> <p>外壁</p> <ul style="list-style-type: none"> <li>・塗装の剥がれ</li> </ul>	
<p><b>4</b></p> <p>外壁</p> <ul style="list-style-type: none"> <li>・外壁材の劣化、欠損、内部の露出</li> </ul>		<p><b>8</b></p> <p>内部</p> <ul style="list-style-type: none"> <li>・雨漏り跡</li> </ul>	

(5) 地域振興センター

通し番号	5		
学校名	地域振興センター	学校番号	
建物名		調査日	令和4年9月30日
棟番号		記入者	
構造種別	W	延床面積	488 m <sup>2</sup>
		建築年度	昭和55 年度 ( 1980 年度)
		階数	地上 2 階 地下 階

部位	仕様 (該当する項目にチェック)	工事履歴(部位の更新)		劣化状況 (複数回答可)	箇所数	特記事項	評価
		年度	工事内容				
1 屋根 屋上	<input type="checkbox"/> アスファルト保護防水			<input type="checkbox"/> 降雨時に雨漏りがある			A
	<input type="checkbox"/> アスファルト露出防水			<input type="checkbox"/> 天井等に雨漏り痕がある			
	<input type="checkbox"/> シート防水、塗膜防水			<input type="checkbox"/> 防水層に膨れ・破れ等がある			
	<input type="checkbox"/> 勾配屋根(長尺金属板、折板)			<input type="checkbox"/> 屋根葺材に錆・損傷がある			
	<input type="checkbox"/> 勾配屋根(スレート、瓦類)			<input type="checkbox"/> 笠木・立上り等に損傷がある			
	<input type="checkbox"/> その他の屋根 ( )			<input type="checkbox"/> 樋やルーフトレを目視点検できない			
	<input type="checkbox"/>			<input type="checkbox"/> 既存点検等で指摘がある			
2 外壁	<input type="checkbox"/> 塗仕上げ			<input type="checkbox"/> 鉄筋が見えているところがある		壁塗装の剥がれ、膨れ、ひび割れ。	B
	<input type="checkbox"/> タイル張り、石張り			<input type="checkbox"/> 外壁から漏水がある			
	<input type="checkbox"/> 金属系パネル			<input type="checkbox"/> 塗装の剥がれ			
	<input type="checkbox"/> コンクリート系パネル(ALC等)			<input type="checkbox"/> タイルや石が剥がれている			
	<input type="checkbox"/> その他の外壁 ( )			<input type="checkbox"/> 大きな亀裂がある			
	<input type="checkbox"/> アルミ製サッシ			<input type="checkbox"/> 窓・ドアの廻りで漏水がある			
	<input type="checkbox"/> 鋼製サッシ			<input type="checkbox"/> 窓・ドアに錆・腐食・変形がある			
	<input type="checkbox"/> 断熱サッシ、省エネガラス			<input type="checkbox"/> 外部手すり等の錆・腐朽			
	<input type="checkbox"/>			<input type="checkbox"/> 既存点検等で指摘がある			
	<input type="checkbox"/>						

部位	修繕・点検項目	改修・点検年度	特記事項(改修内容及び点検等による指摘事項)	評価
3 内部仕上 (床・壁・天井) (内部建具) (間仕切等) (照明器具) (エアコン)等	<input type="checkbox"/> 老朽改修		・1Fホール、廊下床にひび。	B
	<input type="checkbox"/> エコ改修			
	<input type="checkbox"/> トイレ改修			
	<input type="checkbox"/> 法令適合			
	<input type="checkbox"/> 構内LAN			
	<input type="checkbox"/> 空調設置			
	<input type="checkbox"/> 障害児等対策			
	<input type="checkbox"/> 防犯対策			
	<input type="checkbox"/> 構造体の耐震対策			
	<input type="checkbox"/> 非構造部材の耐震対策			
4 電気設備	<input type="checkbox"/> 分電盤改修			C
	<input type="checkbox"/> 配線等の敷設工事			
	<input type="checkbox"/> 昇降設備保守点検			
	<input type="checkbox"/> その他、電気設備改修工事			
5 機械設備	<input type="checkbox"/> 給水配管改修			C
	<input type="checkbox"/> 排水配管改修			
	<input type="checkbox"/> 消防設備の点検			
	<input type="checkbox"/> その他、機械設備改修工事			

特記事項(改修工事内容や12条点検、消防点検など、各種点検等による指摘事項があれば、該当部位と指摘内容を記載)

健全度
68 / 100点

劣化状況評価

5 地域振興センター

施設全景

	建物名	構造	延面積 (㎡)	建設年度		健全度	劣化状況				
				和暦	築年数		屋根 屋上	外壁	内部 仕上	電気 設備	機械 設備
5	地域振興センター	W	488	S55	42	68	A	B	B	C	C



【施設の主な劣化状況】

<p>1 外壁 ・基礎部のひび割れ</p>		<p>5 外壁 ・塗装の剥がれ ・ひび割れ</p>	
<p>2 外壁 ・網状のひび割れ</p>		<p>6 外壁 ・シーリングの破断</p>	
<p>3 外壁 ・外壁の亀裂</p>		<p>7 外壁 ・バルコニー手摺の錆</p>	
<p>4 外壁 ・塗装の剥がれ ・ひび割れ</p>		<p>8 内部 ・1階ホール床面のひび割れ</p>	

(6) 堆肥製造施設 管理棟

通し番号	6		
学校名	堆肥製造施設	学校番号	
建物名	管理棟	調査日	令和4年9月29日
棟番号		記入者	
構造種別	S・LGS	延床面積	28 m <sup>2</sup>
		建築年度	平成12年度(2000年度)
		階数	地上 1階 地下 階

部位	仕様 (該当する項目にチェック)	工事履歴(部位の更新)		劣化状況 (複数回答可)	箇所数	特記事項	評価
		年度	工事内容				
1 屋根 屋上	<input type="checkbox"/> アスファルト保護防水			<input type="checkbox"/> 降雨時に雨漏りがある			A
	<input type="checkbox"/> アスファルト露出防水			<input type="checkbox"/> 天井等に雨漏り痕がある			
	<input type="checkbox"/> シート防水、塗膜防水			<input type="checkbox"/> 防水層に膨れ・破れ等がある			
	<input type="checkbox"/> 勾配屋根(長尺金属板、折板)			<input type="checkbox"/> 屋根葺材に錆・損傷がある			
	<input type="checkbox"/> 勾配屋根(スレート、瓦類)			<input type="checkbox"/> 笠木・立上り等に損傷がある			
	<input type="checkbox"/> その他の屋根 ( )			<input type="checkbox"/> 樋やルーフトレを目視点検できない			
	<input type="checkbox"/>			<input type="checkbox"/> 既存点検等で指摘がある			
2 外壁	<input type="checkbox"/> 塗仕上げ			<input type="checkbox"/> 鉄筋が見えているところがある		基礎に網状のひび割れ。	B
	<input type="checkbox"/> タイル張り、石張り			<input type="checkbox"/> 外壁から漏水がある			
	<input type="checkbox"/> 金属系パネル			<input type="checkbox"/> 塗装の剥がれ			
	<input type="checkbox"/> コンクリート系パネル(ALC等)			<input type="checkbox"/> タイルや石が剥がれている			
	<input type="checkbox"/> その他の外壁 ( )			<input type="checkbox"/> 大きな亀裂がある			
	<input type="checkbox"/> アルミ製サッシ			<input type="checkbox"/> 窓・ドアの廻りで漏水がある			
	<input type="checkbox"/> 鋼製サッシ			<input type="checkbox"/> 窓・ドアに錆・腐食・変形がある			
	<input type="checkbox"/> 断熱サッシ、省エネガラス			<input type="checkbox"/> 外部手すり等の錆・腐朽			
	<input type="checkbox"/>			<input type="checkbox"/> 既存点検等で指摘がある			
	<input type="checkbox"/>						

部位	修繕・点検項目	改修・点検年度	特記事項(改修内容及び点検等による指摘事項)	評価
3 内部仕上 (床・壁・天井) (内部建具) (間仕切等) (照明器具) (エアコン)等	<input type="checkbox"/> 老朽改修			B
	<input type="checkbox"/> エコ改修			
	<input type="checkbox"/> トイレ改修			
	<input type="checkbox"/> 法令適合			
	<input type="checkbox"/> 構内LAN			
	<input type="checkbox"/> 空調設置			
	<input type="checkbox"/> 障害児等対策			
	<input type="checkbox"/> 防犯対策			
	<input type="checkbox"/> 構造体の耐震対策			
	<input type="checkbox"/> 非構造部材の耐震対策			
<input type="checkbox"/> その他、内部改修工事				
4 電気設備	<input type="checkbox"/> 分電盤改修			B
	<input type="checkbox"/> 配線等の敷設工事			
	<input type="checkbox"/> 昇降設備保守点検			
	<input type="checkbox"/> その他、電気設備改修工事			
5 機械設備	<input type="checkbox"/> 給水配管改修			B
	<input type="checkbox"/> 排水配管改修			
	<input type="checkbox"/> 消防設備の点検			
	<input type="checkbox"/> その他、機械設備改修工事			

特記事項(改修工事内容や12条点検、消防点検など、各種点検等による指摘事項が有れば、該当部位と指摘内容を記載)

健全度
77 / 100点

劣化状況評価

6 堆肥製造施設

施設全景

	建物名	構造	延面積 (㎡)	建設年度		健全 全 度	劣化状況				
				和暦	築年 数		屋根 屋上	外壁	内部 仕上	電気 設備	機械 設備
6	管理棟	S・LGS	28	H12	22	77	A	B	B	B	B



【施設の主な劣化状況】

<p><b>1</b> 屋根 ・特に問題なし</p>		<p><b>3</b> 外壁 ・シーリング問題なし</p>	
<p><b>2</b> 外壁 ・玄関部のモルタル剥がれ、ひび割れ</p>		<p><b>4</b> 外壁 ・基礎部の網状のひび割れ</p>	

(7) 堆肥製造施設 堆肥舎 A

通し番号	7				
学校名	堆肥製造施設	学校番号			
建物名	堆肥舎A		調査日	令和4年9月29日	
棟番号		建築年度	平成12年度(2000年度)		
構造種別	S・LGS	延床面積	1,931 m <sup>2</sup>	階数	地上 1階 地下 階

部位	仕様 (該当する項目にチェック)	工事履歴(部位の更新)		劣化状況 (複数回答可)	箇所数	特記事項	評価
		年度	工事内容				
1 屋根 屋上	<input type="checkbox"/> アスファルト保護防水			<input type="checkbox"/> 降雨時に雨漏りがある			B
	<input type="checkbox"/> アスファルト露出防水			<input type="checkbox"/> 天井等に雨漏り痕がある			
	<input type="checkbox"/> シート防水、塗膜防水			<input type="checkbox"/> 防水層に膨れ・破れ等がある			
	<input type="checkbox"/> 勾配屋根(長尺金属板、折板)			<input type="checkbox"/> 屋根葺材に錆・損傷がある			
	<input type="checkbox"/> 勾配屋根(スレート、瓦類)			<input type="checkbox"/> 笠木・立上り等に損傷がある			
	<input type="checkbox"/> その他の屋根 ( )			<input type="checkbox"/> 樋やルーフトレを目視点検できない			
	<input type="checkbox"/> 既存点検等で指摘がある			<input type="checkbox"/> 既存点検等で指摘がある			
2 外壁	<input type="checkbox"/> 塗仕上げ			<input type="checkbox"/> 鉄筋が見えているところがある			B
	<input type="checkbox"/> タイル張り、石張り			<input type="checkbox"/> 外壁から漏水がある			
	<input type="checkbox"/> 金属系パネル			<input type="checkbox"/> 塗装の剥がれ			
	<input type="checkbox"/> コンクリート系パネル(ALC等)			<input type="checkbox"/> タイルや石が剥がれている			
	<input type="checkbox"/> その他の外壁 ( )			<input type="checkbox"/> 大きな亀裂がある			
	<input type="checkbox"/> アルミ製サッシ			<input type="checkbox"/> 窓・ドアの廻りで漏水がある			
	<input type="checkbox"/> 鋼製サッシ			<input type="checkbox"/> 窓・ドアに錆・腐食・変形がある			
	<input type="checkbox"/> 断熱サッシ、省エネガラス			<input type="checkbox"/> 外部手すり等の錆・腐朽			
	<input type="checkbox"/> 既存点検等で指摘がある			<input type="checkbox"/> 既存点検等で指摘がある			

部位	修繕・点検項目	改修・点検年度	特記事項(改修内容及び点検等による指摘事項)	評価
3 内部仕上 (床・壁・天井) (内部建具) (間仕切等) (照明器具) (エアコン)等	<input type="checkbox"/> 老朽改修			B
	<input type="checkbox"/> エコ改修			
	<input type="checkbox"/> トイレ改修			
	<input type="checkbox"/> 法令適合			
	<input type="checkbox"/> 構内LAN			
	<input type="checkbox"/> 空調設置			
	<input type="checkbox"/> 障害児等対策			
	<input type="checkbox"/> 防犯対策			
	<input type="checkbox"/> 構造体の耐震対策			
	<input type="checkbox"/> 非構造部材の耐震対策			
4 電気設備	<input type="checkbox"/> 分電盤改修			B
	<input type="checkbox"/> 配線等の敷設工事			
	<input type="checkbox"/> 昇降設備保守点検			
	<input type="checkbox"/> その他、電気設備改修工事			
5 機械設備	<input type="checkbox"/> 給水配管改修			B
	<input type="checkbox"/> 排水配管改修			
	<input type="checkbox"/> 消防設備の点検			
	<input type="checkbox"/> その他、機械設備改修工事			

特記事項(改修工事内容や12条点検、消防点検など、各種点検等による指摘事項が有れば、該当部位と指摘内容を記載)

健全度
75
/ 100点

劣化状況評価

7 堆肥製造施設

	建物名	構造	延面積 (㎡)	建設年度		健全 全度	劣化状況				
				和暦	築年 数		屋根 屋上	外壁	内部 仕上	電気 設備	機械 設備
7	堆肥舎A	S・LGS	1,931	H12	22	75	B	B	B	B	B

施設全景



【施設の主な劣化状況】

<p>1 天井</p> 	<p>3 外部 ・コンクリートの一部 欠損</p> 
<p>2 外部 ・コンクリートの一 部欠損</p> 	<p>4 内部</p> 

(8) 堆肥製造施設 堆肥舎 B1

通し番号	8				
学校名	堆肥製造施設	学校番号			
建物名	堆肥舎B1		調査日	令和4年9月29日	
棟番号		建築年度	平成12年度( 2000年度)		
構造種別	S・LGS	延床面積	551 m <sup>2</sup>	階数	地上 1階 地下 階

部位	仕様 (該当する項目にチェック)	工事履歴(部位の更新)		劣化状況 (複数回答可)	箇所数	特記事項	評価
		年度	工事内容				
1 屋根 屋上	<input type="checkbox"/> アスファルト保護防水			<input type="checkbox"/> 降雨時に雨漏りがある			B
	<input type="checkbox"/> アスファルト露出防水			<input type="checkbox"/> 天井等に雨漏り痕がある			
	<input type="checkbox"/> シート防水、塗膜防水			<input type="checkbox"/> 防水層に膨れ・破れ等がある			
	<input type="checkbox"/> 勾配屋根(長尺金属板、折板)			<input type="checkbox"/> 屋根葺材に錆・損傷がある			
	<input type="checkbox"/> 勾配屋根(スレート、瓦類)			<input type="checkbox"/> 笠木・立上り等に損傷がある			
	<input type="checkbox"/> その他の屋根 ( )			<input type="checkbox"/> 樋やルーフトレを目視点検できない			
	<input type="checkbox"/>			<input type="checkbox"/> 既存点検等で指摘がある			
2 外壁	<input type="checkbox"/> 塗仕上げ			<input type="checkbox"/> 鉄筋が見えているところがある			B
	<input type="checkbox"/> タイル張り、石張り			<input type="checkbox"/> 外壁から漏水がある			
	<input type="checkbox"/> 金属系パネル			<input type="checkbox"/> 塗装の剥がれ			
	<input type="checkbox"/> コンクリート系パネル(ALC等)			<input type="checkbox"/> タイルや石が剥がれている			
	<input type="checkbox"/> その他の外壁 ( )			<input type="checkbox"/> 大きな亀裂がある			
	<input type="checkbox"/> アルミ製サッシ			<input type="checkbox"/> 窓・ドアの廻りで漏水がある			
	<input type="checkbox"/> 鋼製サッシ			<input type="checkbox"/> 窓・ドアに錆・腐食・変形がある			
	<input type="checkbox"/> 断熱サッシ、省エネガラス			<input type="checkbox"/> 外部手すり等の錆・腐朽			
	<input type="checkbox"/>			<input type="checkbox"/> 既存点検等で指摘がある			

部位	修繕・点検項目	改修・点検年度	特記事項(改修内容及び点検等による指摘事項)	評価
3 内部仕上 (床・壁・天井) (内部建具) (間仕切等) (照明器具) (エアコン)等	<input type="checkbox"/> 老朽改修			B
	<input type="checkbox"/> エコ改修			
	<input type="checkbox"/> トイレ改修			
	<input type="checkbox"/> 法令適合			
	<input type="checkbox"/> 構内LAN			
	<input type="checkbox"/> 空調設置			
	<input type="checkbox"/> 障害児等対策			
	<input type="checkbox"/> 防犯対策			
	<input type="checkbox"/> 構造体の耐震対策			
	<input type="checkbox"/> 非構造部材の耐震対策			
<input type="checkbox"/> その他、内部改修工事				
4 電気設備	<input type="checkbox"/> 分電盤改修			B
	<input type="checkbox"/> 配線等の敷設工事			
	<input type="checkbox"/> 昇降設備保守点検			
	<input type="checkbox"/> その他、電気設備改修工事			
5 機械設備	<input type="checkbox"/> 給水配管改修			B
	<input type="checkbox"/> 排水配管改修			
	<input type="checkbox"/> 消防設備の点検			
	<input type="checkbox"/> その他、機械設備改修工事			

特記事項(改修工事内容や12条点検、消防点検など、各種点検等による指摘事項があれば、該当部位と指摘内容を記載)

健全度
75
/ 100点

劣化状況評価

8 堆肥製造施設

	建物名	構造	延面積 (㎡)	建設年度		健全度	劣化状況				
				和暦	築年数		屋根 屋上	外壁	内部 仕上	電気 設備	機械 設備
8	堆肥舎B1	S・LGS	551	H12	22	75	B	B	B	B	B

施設全景



【施設の主な劣化状況】

<p><b>1</b> 屋根 ・部分的に錆</p>		<p><b>3</b> 外部 ・鉄部の錆</p>	
<p><b>2</b> 屋根 ・部分的に錆</p>		<p><b>4</b> 外部 ・鉄部の錆</p>	

(9) 堆肥製造施設 堆肥舎 B2

通し番号	9				
学校名	堆肥製造施設	学校番号			
建物名	堆肥舎B2		調査日	令和4年9月29日	
棟番号		建築年度	平成12年度( 2000年度)		
構造種別	S・LGS	延床面積	551 m <sup>2</sup>	階数	地上 1階 地下 階

部位	仕様 (該当する項目にチェック)	工事履歴(部位の更新)		劣化状況 (複数回答可)	箇所数	特記事項	評価
		年度	工事内容				
1 屋根 屋上	<input type="checkbox"/> アスファルト保護防水			<input type="checkbox"/> 降雨時に雨漏りがある			B
	<input type="checkbox"/> アスファルト露出防水			<input type="checkbox"/> 天井等に雨漏り痕がある			
	<input type="checkbox"/> シート防水、塗膜防水			<input type="checkbox"/> 防水層に膨れ・破れ等がある			
	<input type="checkbox"/> 勾配屋根(長尺金属板、折板)			<input type="checkbox"/> 屋根葺材に錆・損傷がある			
	<input type="checkbox"/> 勾配屋根(スレート、瓦類)			<input type="checkbox"/> 笠木・立上り等に損傷がある			
	<input type="checkbox"/> その他の屋根 ( )			<input type="checkbox"/> 樋やルーフトレを目視点検できない			
	<input type="checkbox"/>			<input type="checkbox"/> 既存点検等で指摘がある			
2 外壁	<input type="checkbox"/> 塗仕上げ			<input type="checkbox"/> 鉄筋が見えているところがある			B
	<input type="checkbox"/> タイル張り、石張り			<input type="checkbox"/> 外壁から漏水がある			
	<input type="checkbox"/> 金属系パネル			<input type="checkbox"/> 塗装の剥がれ			
	<input type="checkbox"/> コンクリート系パネル(ALC等)			<input type="checkbox"/> タイルや石が剥がれている			
	<input type="checkbox"/> その他の外壁 ( )			<input type="checkbox"/> 大きな亀裂がある			
	<input type="checkbox"/> アルミ製サッシ			<input type="checkbox"/> 窓・ドアの廻りで漏水がある			
	<input type="checkbox"/> 鋼製サッシ			<input type="checkbox"/> 窓・ドアに錆・腐食・変形がある			
	<input type="checkbox"/> 断熱サッシ、省エネガラス			<input type="checkbox"/> 外部手すり等の錆・腐朽			
	<input type="checkbox"/>			<input type="checkbox"/> 既存点検等で指摘がある			

部位	修繕・点検項目	改修・点検年度	特記事項(改修内容及び点検等による指摘事項)	評価
3 内部仕上 (床・壁・天井) (内部建具) (間仕切等) (照明器具) (エアコン)等	<input type="checkbox"/> 老朽改修			B
	<input type="checkbox"/> エコ改修			
	<input type="checkbox"/> トイレ改修			
	<input type="checkbox"/> 法令適合			
	<input type="checkbox"/> 構内LAN			
	<input type="checkbox"/> 空調設置			
	<input type="checkbox"/> 障害児等対策			
	<input type="checkbox"/> 防犯対策			
	<input type="checkbox"/> 構造体の耐震対策			
	<input type="checkbox"/> 非構造部材の耐震対策			
4 電気設備	<input type="checkbox"/> 分電盤改修			B
	<input type="checkbox"/> 配線等の敷設工事			
	<input type="checkbox"/> 昇降設備保守点検			
	<input type="checkbox"/> その他、電気設備改修工事			
5 機械設備	<input type="checkbox"/> 給水配管改修			B
	<input type="checkbox"/> 排水配管改修			
	<input type="checkbox"/> 消防設備の点検			
	<input type="checkbox"/> その他、機械設備改修工事			

特記事項(改修工事内容や12条点検、消防点検など、各種点検等による指摘事項が有れば、該当部位と指摘内容を記載)

健全度
75
/ 100点

劣化状況評価

9 堆肥製造施設

	建物名	構造	延面積 (㎡)	建設年度		健全 全 度	劣化状況				
				和暦	築年 数		屋根 屋上	外壁	内部 仕上	電気 設備	機械 設備
9	堆肥舎B2	S・LGS	551	H12	22	75	B	B	B	B	B

施設全景



【施設の主な劣化状況】

<p>1 屋根</p> 	<p>3 外部 ・壁の亀裂 ・シーリングの破断</p> 
<p>2 外部 ・鉄部の錆</p> 	<p>4 外部 ・シーリングの剥離</p> 

(10) 堆肥製造施設 堆肥舎 B3

通し番号	10				
学校名	堆肥製造施設	学校番号			
建物名	堆肥舎B3		調査日	令和4年9月29日	
棟番号		建築年度	平成12年度(2000年度)		
構造種別	S・LGS	延床面積	551 m <sup>2</sup>	階数	地上 1階 地下 階

部位	仕様 (該当する項目にチェック)	工事履歴(部位の更新)		劣化状況 (複数回答可)	箇所数	特記事項	評価
		年度	工事内容				
1 屋根 屋上	<input type="checkbox"/> アスファルト保護防水			<input type="checkbox"/> 降雨時に雨漏りがある			B
	<input type="checkbox"/> アスファルト露出防水			<input type="checkbox"/> 天井等に雨漏り痕がある			
	<input type="checkbox"/> シート防水、塗膜防水			<input type="checkbox"/> 防水層に膨れ・破れ等がある			
	<input type="checkbox"/> 勾配屋根(長尺金属板、折板)			<input type="checkbox"/> 屋根葺材に錆・損傷がある			
	<input type="checkbox"/> 勾配屋根(スレート、瓦類)			<input type="checkbox"/> 笠木・立上り等に損傷がある			
	<input type="checkbox"/> その他の屋根 ( )			<input type="checkbox"/> 樋やルーフトレを目視点検できない			
	<input type="checkbox"/>			<input type="checkbox"/> 既存点検等で指摘がある			
2 外壁	<input type="checkbox"/> 塗仕上げ			<input type="checkbox"/> 鉄筋が見えているところがある			B
	<input type="checkbox"/> タイル張り、石張り			<input type="checkbox"/> 外壁から漏水がある			
	<input type="checkbox"/> 金属系パネル			<input type="checkbox"/> 塗装の剥がれ			
	<input type="checkbox"/> コンクリート系パネル(ALC等)			<input type="checkbox"/> タイルや石が剥がれている			
	<input type="checkbox"/> その他の外壁 ( )			<input type="checkbox"/> 大きな亀裂がある			
	<input type="checkbox"/> アルミ製サッシ			<input type="checkbox"/> 窓・ドアの廻りで漏水がある			
	<input type="checkbox"/> 鋼製サッシ			<input type="checkbox"/> 窓・ドアに錆・腐食・変形がある			
	<input type="checkbox"/> 断熱サッシ、省エネガラス			<input type="checkbox"/> 外部手すり等の錆・腐朽			
	<input type="checkbox"/>			<input type="checkbox"/> 既存点検等で指摘がある			

部位	修繕・点検項目	改修・点検年度	特記事項(改修内容及び点検等による指摘事項)	評価
3 内部仕上 (床・壁・天井) (内部建具) (間仕切等) (照明器具) (エアコン)等	<input type="checkbox"/> 老朽改修			B
	<input type="checkbox"/> エコ改修			
	<input type="checkbox"/> トイレ改修			
	<input type="checkbox"/> 法令適合			
	<input type="checkbox"/> 構内LAN			
	<input type="checkbox"/> 空調設置			
	<input type="checkbox"/> 障害児等対策			
	<input type="checkbox"/> 防犯対策			
	<input type="checkbox"/> 構造体の耐震対策			
	<input type="checkbox"/> 非構造部材の耐震対策			
<input type="checkbox"/> その他、内部改修工事				
4 電気設備	<input type="checkbox"/> 分電盤改修			B
	<input type="checkbox"/> 配線等の敷設工事			
	<input type="checkbox"/> 昇降設備保守点検			
	<input type="checkbox"/> その他、電気設備改修工事			
5 機械設備	<input type="checkbox"/> 給水配管改修			B
	<input type="checkbox"/> 排水配管改修			
	<input type="checkbox"/> 消防設備の点検			
	<input type="checkbox"/> その他、機械設備改修工事			

特記事項(改修工事内容や12条点検、消防点検など、各種点検等による指摘事項があれば、該当部位と指摘内容を記載)

健全度
75 / 100点

劣化状況評価

10 堆肥製造施設

	建物名	構造	延面積 (㎡)	建設年度		健全 全度	劣化状況				
				和暦	築年 数		屋根 屋上	外壁	内部 仕上	電気 設備	機械 設備
10	堆肥舎B3	S・LGS	551	H12	22	75	B	B	B	B	B

施設全景



【施設の主な劣化状況】

<p><b>1</b> 屋根</p>		<p><b>3</b> 外部 ・壁の亀裂 ・シーリングの破断</p>	
<p><b>2</b> 外部 ・鉄部の錆</p>		<p><b>4</b> 内部 ・壁表面の劣化</p>	

(11) 堆肥製造施設 堆肥舎 B4

通し番号	11				
学校名	堆肥製造施設	学校番号			
建物名	堆肥舎B4		調査日	令和4年9月29日	
棟番号		建築年度	平成12年度(2000年度)		
構造種別	S・LGS	延床面積	551 m <sup>2</sup>	階数	地上 1階 地下 階

部位	仕様 (該当する項目にチェック)	工事履歴(部位の更新)		劣化状況 (複数回答可)	箇所数	特記事項	評価
		年度	工事内容				
1 屋根 屋上	<input type="checkbox"/> アスファルト保護防水			<input type="checkbox"/> 降雨時に雨漏りがある		屋根が落ちて いる状態。 鉄骨も撤去。	D
	<input type="checkbox"/> アスファルト露出防水			<input type="checkbox"/> 天井等に雨漏り痕がある			
	<input type="checkbox"/> シート防水、塗膜防水			<input type="checkbox"/> 防水層に膨れ・破れ等がある			
	<input type="checkbox"/> 勾配屋根(長尺金属板、折板)			<input type="checkbox"/> 屋根葺材に錆・損傷がある			
	<input type="checkbox"/> 勾配屋根(スレート、瓦類)			<input type="checkbox"/> 笠木・立上り等に損傷がある			
	<input type="checkbox"/> その他の屋根 ( )			<input type="checkbox"/> 樋やルーフトレを目視点検できない			
	<input type="checkbox"/> 既存点検等で指摘がある			<input type="checkbox"/> 既存点検等で指摘がある			
2 外壁	<input type="checkbox"/> 塗仕上げ			<input type="checkbox"/> 鉄筋が見えているところがある			D
	<input type="checkbox"/> タイル張り、石張り			<input type="checkbox"/> 外壁から漏水がある			
	<input type="checkbox"/> 金属系パネル			<input type="checkbox"/> 塗装の剥がれ			
	<input type="checkbox"/> コンクリート系パネル(ALC等)			<input type="checkbox"/> タイルや石が剥がれている			
	<input type="checkbox"/> その他の外壁 ( )			<input type="checkbox"/> 大きな亀裂がある			
	<input type="checkbox"/> アルミ製サッシ			<input type="checkbox"/> 窓・ドアの廻りで漏水がある			
	<input type="checkbox"/> 鋼製サッシ			<input type="checkbox"/> 窓・ドアに錆・腐食・変形がある			
	<input type="checkbox"/> 断熱サッシ、省エネガラス			<input type="checkbox"/> 外部手すり等の錆・腐朽			
	<input type="checkbox"/> 既存点検等で指摘がある			<input type="checkbox"/> 既存点検等で指摘がある			

部位	修繕・点検項目	改修・点検年度	特記事項(改修内容及び点検等による指摘事項)	評価
3 内部仕上 (床・壁・天井) (内部建具) (間仕切等) (照明器具) (エアコン)等	<input type="checkbox"/> 老朽改修			B
	<input type="checkbox"/> エコ改修			
	<input type="checkbox"/> トイレ改修			
	<input type="checkbox"/> 法令適合			
	<input type="checkbox"/> 構内LAN			
	<input type="checkbox"/> 空調設置			
	<input type="checkbox"/> 障害児等対策			
	<input type="checkbox"/> 防犯対策			
	<input type="checkbox"/> 構造体の耐震対策			
	<input type="checkbox"/> 非構造部材の耐震対策			
<input type="checkbox"/> その他、内部改修工事				
4 電気設備	<input type="checkbox"/> 分電盤改修			B
	<input type="checkbox"/> 配線等の敷設工事			
	<input type="checkbox"/> 昇降設備保守点検			
	<input type="checkbox"/> その他、電気設備改修工事			
5 機械設備	<input type="checkbox"/> 給水配管改修			B
	<input type="checkbox"/> 排水配管改修			
	<input type="checkbox"/> 消防設備の点検			
	<input type="checkbox"/> その他、機械設備改修工事			

特記事項(改修工事内容や12条点検、消防点検など、各種点検等による指摘事項があれば、該当部位と指摘内容を記載)

健全度
51 / 100点

劣化状況評価

11 堆肥製造施設

	建物名	構造	延面積 (㎡)	建設年度		健全 全 度	劣化状況				
				和暦	築年 数		屋根 屋上	外壁	内部 仕上	電気 設備	機械 設備
11	堆肥舎B4	S・LGS	551	H12	22	51	D	D	B	B	B

施設全景



【施設の主な劣化状況】

<p><b>1</b> 外部 ・コンクリートの一部欠損</p>		<p><b>3</b> 外部 ・シーリングの剥離・破断</p>	
<p><b>2</b> 外部 ・シーリングの剥離・破断</p>		<p><b>4</b> 外部 ・壁の亀裂 ・シーリングの剥離・破断</p>	

(12) 堆肥製造施設 堆肥舎 B5

通し番号	12				
学校名	堆肥製造施設	学校番号			
建物名	堆肥舎B5		調査日	令和4年9月29日	
棟番号		建築年度	平成12年度(2000年度)		
構造種別	S・LGS	延床面積	551 m <sup>2</sup>	階数	地上 1階 地下 階

部位	仕様 (該当する項目にチェック)	工事履歴(部位の更新)		劣化状況 (複数回答可)	箇所数	特記事項	評価
		年度	工事内容				
1 屋根 屋上	<input type="checkbox"/> アスファルト保護防水			<input type="checkbox"/> 降雨時に雨漏りがある			B
	<input type="checkbox"/> アスファルト露出防水			<input type="checkbox"/> 天井等に雨漏り痕がある			
	<input type="checkbox"/> シート防水、塗膜防水			<input type="checkbox"/> 防水層に膨れ・破れ等がある			
	<input type="checkbox"/> 勾配屋根(長尺金属板、折板)			<input type="checkbox"/> 屋根葺材に錆・損傷がある			
	<input type="checkbox"/> 勾配屋根(スレート、瓦類)			<input type="checkbox"/> 笠木・立上り等に損傷がある			
	<input type="checkbox"/> その他の屋根 ( )			<input type="checkbox"/> 樋やルーフトレを目視点検できない			
	<input type="checkbox"/> 既存点検等で指摘がある			<input type="checkbox"/> 既存点検等で指摘がある			
2 外壁	<input type="checkbox"/> 塗仕上げ			<input type="checkbox"/> 鉄筋が見えているところがある			B
	<input type="checkbox"/> タイル張り、石張り			<input type="checkbox"/> 外壁から漏水がある			
	<input type="checkbox"/> 金属系パネル			<input type="checkbox"/> 塗装の剥がれ			
	<input type="checkbox"/> コンクリート系パネル(ALC等)			<input type="checkbox"/> タイルや石が剥がれている			
	<input type="checkbox"/> その他の外壁 ( )			<input type="checkbox"/> 大きな亀裂がある			
	<input type="checkbox"/> アルミ製サッシ			<input type="checkbox"/> 窓・ドアの廻りで漏水がある			
	<input type="checkbox"/> 鋼製サッシ			<input type="checkbox"/> 窓・ドアに錆・腐食・変形がある			
	<input type="checkbox"/> 断熱サッシ、省エネガラス			<input type="checkbox"/> 外部手すり等の錆・腐朽			
	<input type="checkbox"/> 既存点検等で指摘がある			<input type="checkbox"/> 既存点検等で指摘がある			

部位	修繕・点検項目	改修・点検年度	特記事項(改修内容及び点検等による指摘事項)	評価
3 内部仕上 (床・壁・天井) (内部建具) (間仕切等) (照明器具) (エアコン)等	<input type="checkbox"/> 老朽改修			B
	<input type="checkbox"/> エコ改修			
	<input type="checkbox"/> トイレ改修			
	<input type="checkbox"/> 法令適合			
	<input type="checkbox"/> 構内LAN			
	<input type="checkbox"/> 空調設置			
	<input type="checkbox"/> 障害児等対策			
	<input type="checkbox"/> 防犯対策			
	<input type="checkbox"/> 構造体の耐震対策			
	<input type="checkbox"/> 非構造部材の耐震対策			
<input type="checkbox"/> その他、内部改修工事				
4 電気設備	<input type="checkbox"/> 分電盤改修			B
	<input type="checkbox"/> 配線等の敷設工事			
	<input type="checkbox"/> 昇降設備保守点検			
	<input type="checkbox"/> その他、電気設備改修工事			
5 機械設備	<input type="checkbox"/> 給水配管改修			B
	<input type="checkbox"/> 排水配管改修			
	<input type="checkbox"/> 消防設備の点検			
	<input type="checkbox"/> その他、機械設備改修工事			

特記事項(改修工事内容や12条点検、消防点検など、各種点検等による指摘事項があれば、該当部位と指摘内容を記載)

健全度
75
/ 100点

劣化状況評価




12 堆肥製造施設

	建物名	構造	延面積 (㎡)	建設年度		健全 全度	劣化状況				
				和暦	築年 数		屋根 屋上	外壁	内部 仕上	電気 設備	機械 設備
12	堆肥舎B5	S・LGS	551	H12	22	75	B	B	B	B	B

施設全景



【施設の主な劣化状況】

<p>1 屋根</p> 	<p>3 外部 ・鉄部の錆</p> 
<p>2 外部 ・鉄部の錆、へこみ</p> 	<p>4 外部 ・鉄部の錆、へこみ</p> 

(13) 堆肥製造施設 堆肥舎 B6

通し番号	13				
学校名	堆肥製造施設	学校番号			
建物名	堆肥舎B6		調査日	令和4年9月29日	
棟番号		建築年度	平成12年度(2000年度)		
構造種別	S・LGS	延床面積	551 m <sup>2</sup>	階数	地上 1階 地下 階

部位	仕様 (該当する項目にチェック)	工事履歴(部位の更新)		劣化状況 (複数回答可)	箇所数	特記事項	評価
		年度	工事内容				
1 屋根 屋上	<input type="checkbox"/> アスファルト保護防水			<input type="checkbox"/> 降雨時に雨漏りがある			B
	<input type="checkbox"/> アスファルト露出防水			<input type="checkbox"/> 天井等に雨漏り痕がある			
	<input type="checkbox"/> シート防水、塗膜防水			<input type="checkbox"/> 防水層に膨れ・破れ等がある			
	<input type="checkbox"/> 勾配屋根(長尺金属板、折板)			<input type="checkbox"/> 屋根葺材に錆・損傷がある			
	<input type="checkbox"/> 勾配屋根(スレート、瓦類)			<input type="checkbox"/> 笠木・立上り等に損傷がある			
	<input type="checkbox"/> その他の屋根 ( )			<input type="checkbox"/> 樋やルーフトレを目視点検できない			
	<input type="checkbox"/>			<input type="checkbox"/> 既存点検等で指摘がある			
2 外壁	<input type="checkbox"/> 塗仕上げ			<input type="checkbox"/> 鉄筋が見えているところがある			C
	<input type="checkbox"/> タイル張り、石張り			<input type="checkbox"/> 外壁から漏水がある			
	<input type="checkbox"/> 金属系パネル			<input type="checkbox"/> 塗装の剥がれ			
	<input type="checkbox"/> コンクリート系パネル(ALC等)			<input type="checkbox"/> タイルや石が剥がれている			
	<input type="checkbox"/> その他の外壁 ( )			<input type="checkbox"/> 大きな亀裂がある			
	<input type="checkbox"/> アルミ製サッシ			<input type="checkbox"/> 窓・ドアの廻りで漏水がある			
	<input type="checkbox"/> 鋼製サッシ			<input type="checkbox"/> 窓・ドアに錆・腐食・変形がある			
	<input type="checkbox"/> 断熱サッシ、省エネガラス			<input type="checkbox"/> 外部手すり等の錆・腐朽			
	<input type="checkbox"/>			<input type="checkbox"/> 既存点検等で指摘がある			

部位	修繕・点検項目	改修・点検年度	特記事項(改修内容及び点検等による指摘事項)	評価
3 内部仕上 (床・壁・天井) (内部建具) (間仕切等) (照明器具) (エアコン)等	<input type="checkbox"/> 老朽改修			B
	<input type="checkbox"/> エコ改修			
	<input type="checkbox"/> トイレ改修			
	<input type="checkbox"/> 法令適合			
	<input type="checkbox"/> 構内LAN			
	<input type="checkbox"/> 空調設置			
	<input type="checkbox"/> 障害児等対策			
	<input type="checkbox"/> 防犯対策			
	<input type="checkbox"/> 構造体の耐震対策			
	<input type="checkbox"/> 非構造部材の耐震対策			
<input type="checkbox"/> その他、内部改修工事				
4 電気設備	<input type="checkbox"/> 分電盤改修			B
	<input type="checkbox"/> 配線等の敷設工事			
	<input type="checkbox"/> 昇降設備保守点検			
	<input type="checkbox"/> その他、電気設備改修工事			
5 機械設備	<input type="checkbox"/> 給水配管改修			B
	<input type="checkbox"/> 排水配管改修			
	<input type="checkbox"/> 消防設備の点検			
	<input type="checkbox"/> その他、機械設備改修工事			

特記事項(改修工事内容や12条点検、消防点検など、各種点検等による指摘事項があれば、該当部位と指摘内容を記載)

健全度
65 / 100点

劣化状況評価

13 堆肥製造施設

	建物名	構造	延面積 (㎡)	建設年度		健全度	劣化状況				
				和暦	築年数		屋根 屋上	外壁	内部 仕上	電気 設備	機械 設備
13	堆肥舎B6	S・LGS	551	H12	22	65	B	C	B	B	B

施設全景



【施設の主な劣化状況】

<p><b>1</b> 外部 ・鉄部の錆</p>		<p><b>3</b> 外部 ・シーリングの剥離・破断</p>	
<p><b>2</b> 外部 ・鉄部の錆</p>		<p><b>4</b> 外部 ・シーリングの剥離・破断</p>	

(14) 堆肥製造施設 原料保管庫

通し番号	14		
学校名	堆肥製造施設	学校番号	
建物名	原料保管庫	調査日	令和4年9月29日
棟番号		記入者	
構造種別	S・LGS	延床面積	298 m <sup>2</sup>
		建築年度	平成12年度(2000年度)
		階数	地上 1階 地下 階

部位	仕様 (該当する項目にチェック)	工事履歴(部位の更新)		劣化状況 (複数回答可)	箇所数	特記事項	評価
		年度	工事内容				
1 屋根 屋上	<input type="checkbox"/> アスファルト保護防水			<input type="checkbox"/> 降雨時に雨漏りがある			B
	<input type="checkbox"/> アスファルト露出防水			<input type="checkbox"/> 天井等に雨漏り痕がある			
	<input type="checkbox"/> シート防水、塗膜防水			<input type="checkbox"/> 防水層に膨れ・破れ等がある			
	<input type="checkbox"/> 勾配屋根(長尺金属板、折板)			<input type="checkbox"/> 屋根葺材に錆・損傷がある			
	<input type="checkbox"/> 勾配屋根(スレート、瓦類)			<input type="checkbox"/> 笠木・立上り等に損傷がある			
	<input type="checkbox"/> その他の屋根 ( )			<input type="checkbox"/> 樋やルーフトレを目視点検できない			
	<input type="checkbox"/> 既存点検等で指摘がある			<input type="checkbox"/> 既存点検等で指摘がある			
2 外壁	<input type="checkbox"/> 塗仕上げ			<input type="checkbox"/> 鉄筋が見えているところがある		一部にへこみ、シーリングの剥がれ・破断。コンクリートの一部欠損。	B
	<input type="checkbox"/> タイル張り、石張り			<input type="checkbox"/> 外壁から漏水がある			
	<input type="checkbox"/> 金属系パネル			<input type="checkbox"/> 塗装の剥がれ			
	<input type="checkbox"/> コンクリート系パネル(ALC等)			<input type="checkbox"/> タイルや石が剥がれている			
	<input type="checkbox"/> その他の外壁 ( )			<input type="checkbox"/> 大きな亀裂がある			
	<input type="checkbox"/> アルミ製サッシ			<input type="checkbox"/> 窓・ドアの廻りで漏水がある			
	<input type="checkbox"/> 鋼製サッシ			<input type="checkbox"/> 窓・ドアに錆・腐食・変形がある			
	<input type="checkbox"/> 断熱サッシ、省エネガラス			<input type="checkbox"/> 外部手すり等の錆・腐朽			
	<input type="checkbox"/> 既存点検等で指摘がある			<input type="checkbox"/> 既存点検等で指摘がある			

部位	修繕・点検項目	改修・点検年度	特記事項(改修内容及び点検等による指摘事項)	評価
3 内部仕上 (床・壁・天井) (内部建具) (間仕切等) (照明器具) (エアコン)等	<input type="checkbox"/> 老朽改修			B
	<input type="checkbox"/> エコ改修			
	<input type="checkbox"/> トイレ改修			
	<input type="checkbox"/> 法令適合			
	<input type="checkbox"/> 構内LAN			
	<input type="checkbox"/> 空調設置			
	<input type="checkbox"/> 障害児等対策			
	<input type="checkbox"/> 防犯対策			
	<input type="checkbox"/> 構造体の耐震対策			
	<input type="checkbox"/> 非構造部材の耐震対策			
4 電気設備	<input type="checkbox"/> 分電盤改修			B
	<input type="checkbox"/> 配線等の敷設工事			
	<input type="checkbox"/> 昇降設備保守点検			
	<input type="checkbox"/> その他、電気設備改修工事			
5 機械設備	<input type="checkbox"/> 給水配管改修			B
	<input type="checkbox"/> 排水配管改修			
	<input type="checkbox"/> 消防設備の点検			
	<input type="checkbox"/> その他、機械設備改修工事			

特記事項(改修工事内容や12条点検、消防点検など、各種点検等による指摘事項があれば、該当部位と指摘内容を記載)

健全度
75
/ 100点

劣化状況評価

14 堆肥製造施設

施設全景

	建物名	構造	延面積 (㎡)	建設年度		健全度	劣化状況				
				和暦	築年数		屋根 屋上	外壁	内部 仕上	電気 設備	機械 設備
14	原料保管庫	S・LGS	298	H12	22	75	B	B	B	B	B



【施設の主な劣化状況】

<p>1 屋根 ・一部に錆</p>		<p>3 外部 ・コンクリートの一部 欠損</p>	
<p>2 外部 ・鉄部の錆</p>		<p>4 外部 ・シーリングの剥離・ 破断</p>	

(15) 堆肥製造施設 パーク粉碎施設

通し番号	15				
学校名	堆肥製造施設	学校番号			
建物名	パーク粉碎施設		調査日	令和4年9月29日	
棟番号		建築年度	平成12年度(2000年度)		
構造種別	S・LGS	延床面積	336 m <sup>2</sup>	階数	地上 1階 地下 階

部位	仕様 (該当する項目にチェック)	工事履歴(部位の更新)		劣化状況 (複数回答可)	箇所数	特記事項	評価
		年度	工事内容				
1 屋根 屋上	<input type="checkbox"/> アスファルト保護防水			<input type="checkbox"/> 降雨時に雨漏りがある			B
	<input type="checkbox"/> アスファルト露出防水			<input type="checkbox"/> 天井等に雨漏り痕がある			
	<input type="checkbox"/> シート防水、塗膜防水			<input type="checkbox"/> 防水層に膨れ・破れ等がある			
	<input type="checkbox"/> 勾配屋根(長尺金属板、折板)			<input type="checkbox"/> 屋根葺材に錆・損傷がある			
	<input type="checkbox"/> 勾配屋根(スレート、瓦類)			<input type="checkbox"/> 笠木・立上り等に損傷がある			
	<input type="checkbox"/> その他の屋根 ( )			<input type="checkbox"/> 樋やルーフトレを目視点検できない			
				<input type="checkbox"/> 既存点検等で指摘がある			
2 外壁	<input type="checkbox"/> 塗仕上げ			<input type="checkbox"/> 鉄筋が見えているところがある		一部にへこみ、シーリングの剥がれ・破断。コンクリートの一部欠損。	B
	<input type="checkbox"/> タイル張り、石張り			<input type="checkbox"/> 外壁から漏水がある			
	<input type="checkbox"/> 金属系パネル			<input type="checkbox"/> 塗装の剥がれ			
	<input type="checkbox"/> コンクリート系パネル(ALC等)			<input type="checkbox"/> タイルや石が剥がれている			
	<input type="checkbox"/> その他の外壁 ( )			<input type="checkbox"/> 大きな亀裂がある			
	<input type="checkbox"/> アルミ製サッシ			<input type="checkbox"/> 窓・ドアの廻りで漏水がある			
	<input type="checkbox"/> 鋼製サッシ			<input type="checkbox"/> 窓・ドアに錆・腐食・変形がある			
	<input type="checkbox"/> 断熱サッシ、省エネガラス			<input type="checkbox"/> 外部手すり等の錆・腐朽			
				<input type="checkbox"/> 既存点検等で指摘がある			

部位	修繕・点検項目	改修・点検年度	特記事項(改修内容及び点検等による指摘事項)	評価
3 内部仕上 (床・壁・天井) (内部建具) (間仕切等) (照明器具) (エアコン)等	<input type="checkbox"/> 老朽改修			B
	<input type="checkbox"/> エコ改修			
	<input type="checkbox"/> トイレ改修			
	<input type="checkbox"/> 法令適合			
	<input type="checkbox"/> 構内LAN			
	<input type="checkbox"/> 空調設置			
	<input type="checkbox"/> 障害児等対策			
	<input type="checkbox"/> 防犯対策			
	<input type="checkbox"/> 構造体の耐震対策			
	<input type="checkbox"/> 非構造部材の耐震対策			
	<input type="checkbox"/> その他、内部改修工事			
4 電気設備	<input type="checkbox"/> 分電盤改修			B
	<input type="checkbox"/> 配線等の敷設工事			
	<input type="checkbox"/> 昇降設備保守点検			
	<input type="checkbox"/> その他、電気設備改修工事			
5 機械設備	<input type="checkbox"/> 給水配管改修			B
	<input type="checkbox"/> 排水配管改修			
	<input type="checkbox"/> 消防設備の点検			
	<input type="checkbox"/> その他、機械設備改修工事			

特記事項(改修工事内容や12条点検、消防点検など、各種点検等による指摘事項があれば、該当部位と指摘内容を記載)

健全度
75
/ 100点