津別町町勢要覧 2021(令和 3 年)
資料編

位置・面積

位置

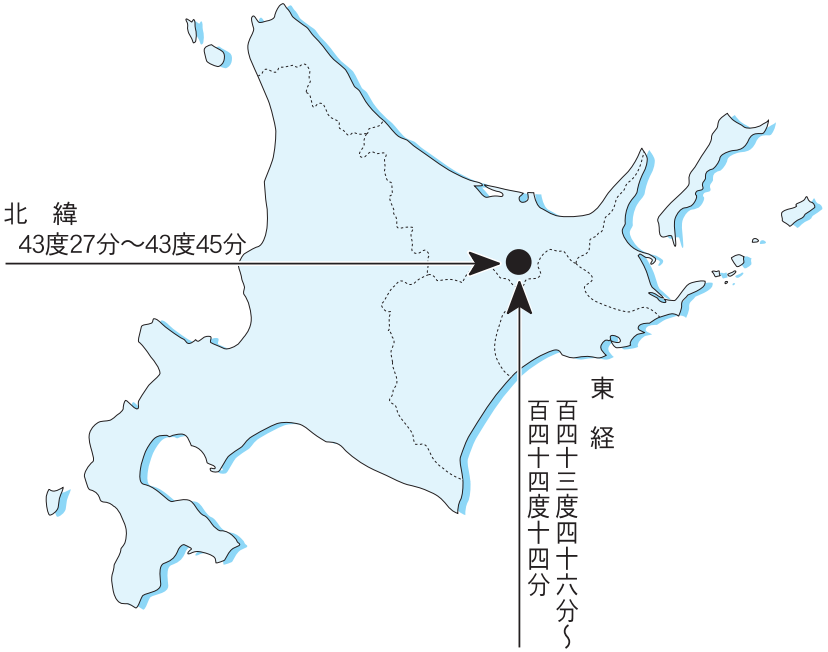

面積・広さ

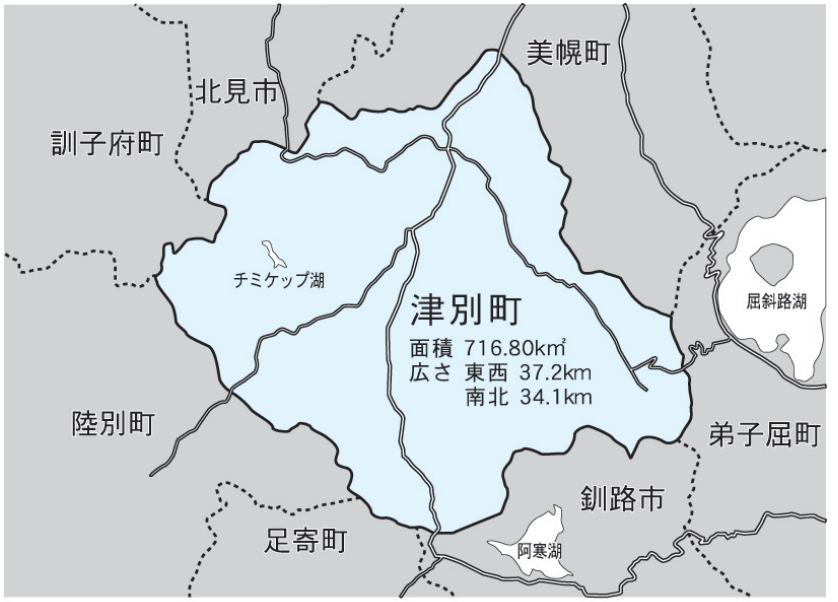

地目別面積（令和２年固定資産概要調査）

山　林	622.66K㎡ (86.87％)	畑	59.81K㎡ (8.34％)	牧　場	3.87K㎡ (0.54％)
宅　地	2.71K㎡ (0.38％)	田	0.25K㎡ (0.03％)	原　野	4.90K㎡ (0.68％)
雑種地	1.87K㎡ (0.26％)	池沼	0.04K㎡ (0.01％)	その他	20.69K㎡ (2.89％)
				総　計	716.80K㎡ (100％)

気温・降水量　津別町地域気象観測所（豊永 45 番地）の観測値

年	気　温（℃）					降水量（mm）		
	平均	最高	記録月日	最低	記録月日	総量	1日最大	記録月日
25	6.2	32.7	5月27日	-24.5	1月18日	834.0	100.0	9月16日
26	6.1	36.7	6月3日	-24.5	2月8日	696.0	55.0	8月11日
27	6.9	35.3	7月12日	-24.9	2月4日	847.5	107.5	10月8日
28	6.0	32.4	5月20日	-23.1	2月2日	1007.5	81.5	9月9日
29	6.0	36.7	7月15日	-23.2	2月3日	676.0	55.0	7月16日
30	6.4	35.4	7月31日	-22.8	2月19日	883.5	51.0	6月12日
31(元)	6.4	38.0	5月26日	-26.4	2月9日	633.0	100.0	8月9日
2	6.7	35.6	8月11日	-28.7	2月9日	610.5	33.5	9月18日

人口

人口と世帯の推移（国勢調査）

	平成７年	12 年	17 年	22 年	27 年
人口	7,380 人	6,789 人	6,222 人	5,646 人	5,008 人
男	3,532 人	3,249 人	2,966 人	2,703 人	2,426 人
女	3,848 人	3,540 人	3,256 人	2,943 人	2,582 人
世帯数	2,651 戸	2,615 戸	2,508 戸	2,358 戸	2,231 戸

年齢別人口構成（令和２年 12 月末現在、住民基本台帳　人口 4,485 人）

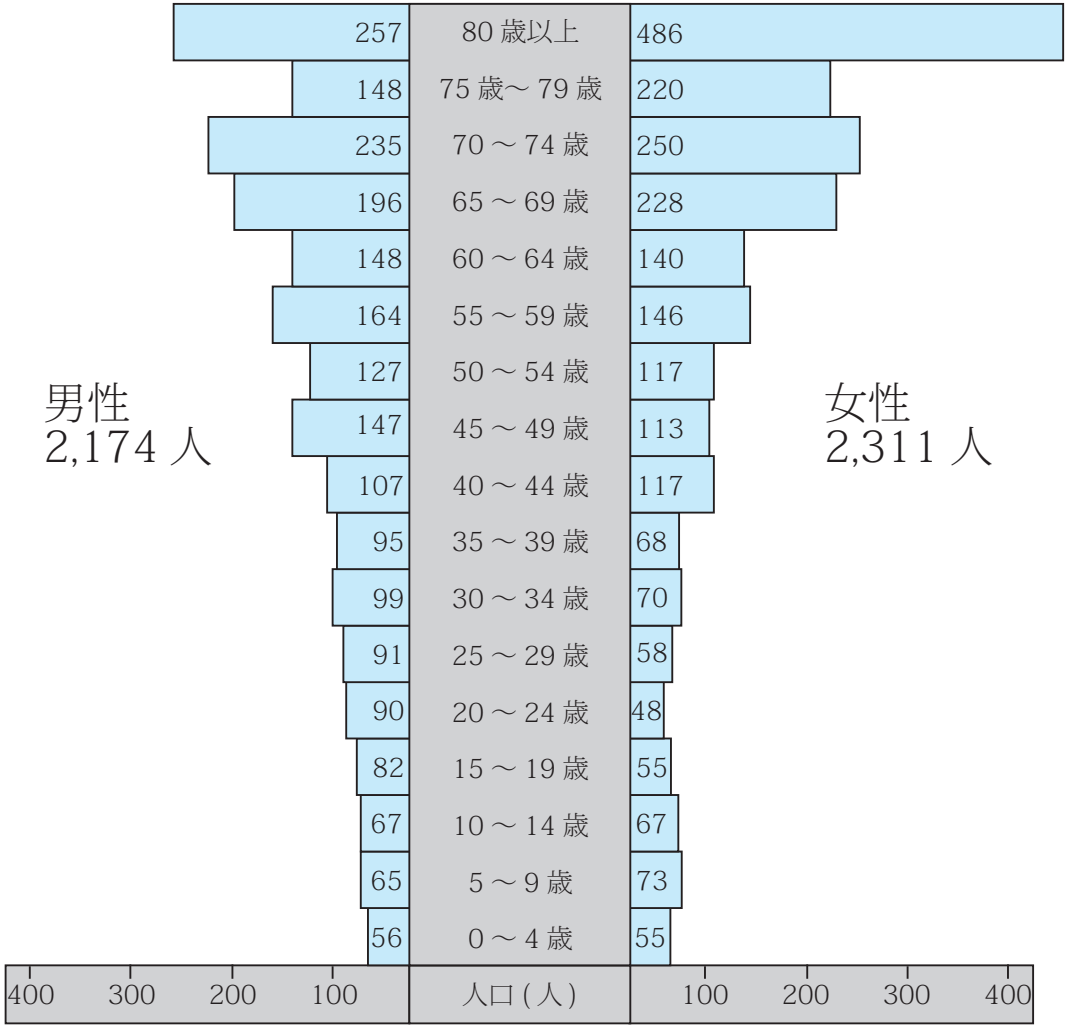

字別住民登録人口
（令和２年 12 月末現在　住民基本台帳）

字名	世帯数（戸）	人口（人）	字名	世帯数（戸）	人口（人）
東　岡	9	27	新　町	25	50
活　汲	97	240	旭　町	255	484
岩　富	15	56	高　台	62	125
達　美	216	370	豊　永	411	871
最　上	19	48	美　都	11	32
幸　町	92	160	上　里	18	37
本　町	53	101	共　和	439	773
大　通	24	48	恩　根	21	52
１条通	31	48	栄	0	0
西２条	20	35	双　葉	9	27
西３条	22	46	沼　沢	8	12
西４条	11	21	本　岐	27	49
東２条	25	50	木　樋	7	29
東３条	26	43	二　又	3	10
東４条	19	35	大　昭	16	59
柏　町	44	89	布　川	11	29
緑　町	175	329	相　生	60	100
			合　計	2,281	4,485

産業

業種別事業所件数、従業員人数

区　分	平成 16 年 簡易調査 * (6 月 1 日現在)		平成 18 年 (10 月 1 日現在)		平成 21 年 基礎調査 (7 月 1 日現在)		平成 24 年 活動調査 * (2 月 1 日現在)		平成 26 年 基礎調査 (7 月 1 日現在)		平成 28 年 活動調査 * (6 月 1 日現在)	
	事業所	従業員	事業所	従業員	事業所	従業員	事業所	従業員	事業所	従業員	事業所	従業員
農・林・水産業	7	86	18	186								
農林漁業（◇）					32	305	28	231	34	268	31	260
鉱業	-	-	-	-								
鉱業、採石業、砂利採取業（◇）					-	-	-	-	-	-	-	-
建設業	32	171	30	161	25	134	23	134	23	169	23	118
製造業	22	847	24	822	19	674	21	742	19	818	18	695
卸売業・小売業	78	386	78	430	73	477	62	309	58	327	53	284
金融・保険業	9	41	7	26	7	24	6	23	6	20	4	17
不動産業	2	2	2	3								
不動産業、物品賃貸業（◇）					4	7	3	8	4	7	3	5
運輸・通信業												
運輸業、郵便業（◇）					11	129	10	129	10	123	7	81
情報通信業（※）	1	10	2	13	2	13	2	13	2	13	1	10
運輸業（※）	7	66	10	143								
電気・ガス・水道・熱供給	-	-	1	5	1	6	-	-	2	1	-	-
飲食店・宿泊業（※）	38	143	36	123								
宿泊業、飲食サービス業（◇）					37	155	28	109	21	82	22	91
医療・福祉（※）	11	162	19	158	16	214	11	170	20	281	14	206
教育・学習支援業（※）	6	21	17	115	15	119	9	17	13	103	7	44
学術研究、専門、技術サービス業（◇）					6	18	6	22	6	24	5	19
生活関連サービス業、娯楽業（◇）					20	51	19	42	18	66	16	49
複合サービス業（※）	4	73	7	112	5	83	5	87	5	73	5	77
サービス業 (他に分類されないもの)（※）	55	202	58	177	31	135	29	109	30	142	23	123
公務 (他に分類されないもの)	・・・	・・・	12	134	12	126	・・・	・・・	10	141	・・・	・・・
総　数	272	2,210	321	2,608	316	2,670	262	2,145	281	2,658	232	2,079

調査名は平成 18 年まで「事業所・企業統計調査」、平成 21 年から「経済センサス」

* 平成 16 年、24 年、28 年は公務を除く

(※) は平成 16 年簡易調査から、(◇) は平成 21 年経済センサスから産業分類が変更・追加

産業別就業人口　（平成 27 年国勢調査　単位：人）

産業区分		総数	男	女
第１次産業	農業・林業	590	345	245
	漁業	6	5	1
第２次産業	鉱業、採石業、砂利採取業	0	-	-
	建設業	120	107	13
	製造業	405	274	131
第３次産業	電気・ガス・熱供給・水道業	6	5	1
	情報通信業	10	5	5
	運輸業、郵便業	83	67	16
	卸売業、小売業	227	101	126
	金融業、保険業	25	10	15
	不動産業、物品賃貸業	16	7	9
	学術研究、専門・技術サービス業	13	10	3
	宿泊業、飲食サービス業	110	41	69
	生活関連サービス業、娯楽業	54	18	36
	教育、学習支援業	63	27	36
	医療、福祉	197	53	144
	複合サービス業	63	43	20
	サービス業 (他に分類されないもの)	146	95	51
	公務 (他に分類されないもの)	183	139	44
分類不能		8	4	4
計		2,325	1,356	969

林業

森林面積
（北海道林業統計　平成 31 年 4 月 1 日現在）

(単位 :ha)	天然林	人工林	その他	総計
国有林	18,609	8,516	541	27,666
道有林	16,282	8,434	48	24,764
町有林	515	829	36	1,380
民有林	2,794	4,362	424	7,579

町有林の状況
（平成 31 年 4 月 1 日現在）

樹種・林種等	面積 (ha)
天然生林	454.21
カラマツ	436.65
その他の人工林	141.12
トドマツ	116.06
アカエゾマツ	164.44
無立木地	38.75
総面積	1,351.23

町有林立木の売払材積
（平成 30 年度）

樹種	材積 (㎥)
カラマツ	1,916.793
トドマツ	16.232
雑木	68.624
総材積	2,001.649

農業

農家戸数と人口の推移（農作物作付動向調査）

区分	専業	兼業		総計	人口
		第一種	第二種		
平成２８年度	150 戸	0 戸	6 戸	156 戸	505 人
２９年度	151 戸	0 戸	4 戸	155 戸	496 人
３０年度	147 戸	2 戸	5 戸	154 戸	479 人
令和　元年度	146 戸	2 戸	5 戸	153 戸	477 人
２年度	139 戸	1 戸	5 戸	145 戸	455 人

作付面積（農作物作付動向調査、単位 ha）

作物名	平成 30 年度	令和元年度	令和２年度
水稲	15.09	15.09	13.59
麦類	1,389.32	1,426.45	1,427.19
雑穀	5.16	5.67	5.90
馬鈴しょ	631.40	613.09	565.19
豆類	572.72	545.28	577.70
ビート	777.45	778.82	854.32
野菜	539.53	551.97	523.84
飼料作物	1,071.47	1,038.89	1,033.71
その他	61.62	75.87	85.28
計	5,063.76	5,051.13	5,086.72

経営耕地規模別農家数
（農作物作付動向調査）

区分	平成 30 年度	令和 元年度	令和 2 年度
10ha 未満	18 戸	19 戸	19 戸
10ha 以上 20ha 未満	33 戸	30 戸	28 戸
20ha 以上 30ha 未満	43 戸	42 戸	35 戸
30ha 以上 40ha 未満	19 戸	18 戸	24 戸
40ha 以上 50ha 未満	13 戸	12 戸	8 戸
50ha 以上	27 戸	28 戸	30 戸
例外規定	1 戸	4 戸	1 戸
計	154 戸	153 戸	145 戸

経営土地種類別面積
（令和２年度農作物作付動向調査）

田	36.05ha
畑	5151.95ha
牧草放牧地	742.52ha
計	5930.52ha

家畜飼育数
（令和２年度農作物作付動向調査）

種類	頭数
乳用牛	1,670 頭
肉用牛	5,480 頭

町有牧野の面積
（令和２年３月末現在、単位 ha）

牧場名	草地	その他	総面積
達美	22.60	31.60	54.20
相生	41.40	8.10	49.50
計	64.00	39.70	103.70

商業

商店数・従業者数および商店年間販売額（経済センサス調査）

区分	平成 21 年　基礎調査（7 月 1 日現在）	平成 24 年　活動調査（2 月 1 日現在）	平成 26 年　基礎調査（7 月 1 日現在）	平成 28 年　活動調査（6 月 1 日現在）
事業所数	73 件	62 件	58 件	53 件
従業者数	477 人	309 人	327 人	284 人

工業

事業所数と出荷額
（工業統計調査、４人以上の事業所）

年次	事業所数（件）								製造品出荷額（万円）
	食料品製造	繊維工業	木材・木製品	家具・装備品	衣類	はん用機械器具製造業	その他製品	合計	
24	2	0	9	1	0	0	1	13	1,945,155
25	2	0	8	1	0	0	1	12	1,962,069
26	2	0	9	1	1	0	1	14	2,119,952
27	実施なし								
28	2	0	10	1	0	0	1	14	2,227,036
29	2	0	10	1	1	0	1	15	2,410,207
30	2	1	8	1	0	1	1	14	2,387,731
元	2	1	10	1	0	1	0	15	2,433,813

観光

おもな観光地・観光施設

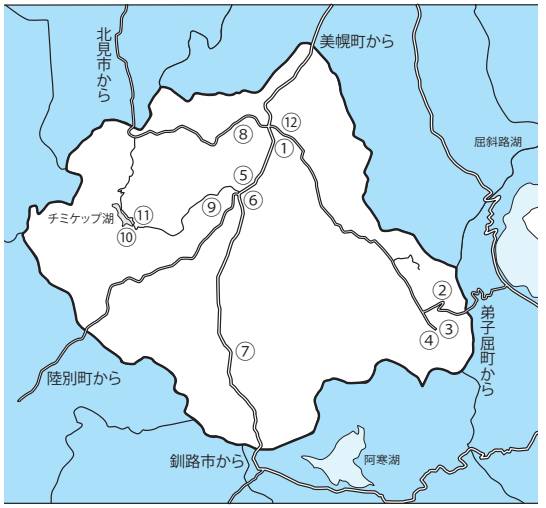

観光案内　さんさん館（多目的活動センター）
大通７番地　☎ 0152-77-3771、FAX 0152-77-3776

①津別 21 世紀の森キャンプ場、つべつ木材工芸館、木工体験工房、つべつグレステンスキー場、双子の桜【共和】
②津別峠展望施設【上里】
③ランプの宿森つべつ、上里町民の森自然公園・散策路、クリンソウ群生地【上里】
④津別町民の森自然公園ネイチャーセンター【上里】
⑤双葉のミズナラ【双葉】
⑥本岐パークゴルフ場【本岐】
⑦道の駅「あいおい」（あいおい物産館）、相生鉄道公園、シゲチャンランド【相生】
⑧最上のミズナラ【最上】
⑨津別ホーストレッキング研究会【沼沢】
⑩鹿鳴の滝【沼沢】
⑪チミケップ湖キャンプ場、チミケップホテル【沼沢】
⑫多目的運動公園（ふれあい公園）パークゴルフ場、サッカー・ラグビー場【豊永】

交通・運輸

道路の状況（令和２年４月１日現在）

区　分	延長 (km)	舗装延長 (km)	舗装率 (%)
一般国道	39.39	39.39	100.00
道　　道	120.75	97.58	80.81
町　　道	272.19	135.07	49.62

橋梁の状況（令和２年４月１日現在）

区　分	永久橋	木 橋	延長 (m)
一般国道	11	0	267
道　　道	58	0	1,336
町　　道	68	0	1,654

一般国道 240 号の交通量（平成 27 年度道路交通センサス）

観測地点名	区間延長 (km)	昼間 12 時間自動車類交通量上下合計（台）			24 時間自動車類交通量上下合計（台）			平成 22 年度	
		小型車	大型車	合 計	小型車	大型車	合 計	昼間 12 時間自動車類交通量 (台)	24 時間自動車類交通量 (台)
双葉	30.7	1,558	1,111	2,669	1,798	1,402	3,200	2,653	3,193

自動車台数（令和２年３月末現在）

貨物用			乗合用		乗用		特種 (殊) 用途		小型二輪車
普通車	小型車	被けん引車	普通車	小型車	普通車	小型車	特種車	大型特殊車	
469	268	38	7	9	944	1,054	80	167	71

まちバス路線
（平成 31 年４月１日～令和２年３月 31 日）

路線名	延長	運行便数	延べ利用人数
相生	23Km	2,539 便	7,629 人
二又	24Km	747 便	3,496 人
東岡	18Km	534 便	3,608 人
上里	16Km	441 便	1,077 人
活汲	13Km	665 便	7,678 人
恩根	13Km	489 便	1,609 人
最上	19km	445 便	1,694 人

※平成 24 年９月 30 日、町営バス路線廃止。
　同年 10 月１日から、まちバスとして運行。

住まい

住宅の概要
（令和２年１月１日現在、固定資産概要調査）

非木造家屋（棟）	店舗事務所	26
	住宅アパート	95
	その他	1,059
	計	1,180
木造家屋（棟）	専用住宅（一般住宅）	1,896
	併用住宅（一般住宅用）	175
	その他	837
	計	2,908
棟総数（棟）		4,088

個人住宅建設の推移

平成 28 年度	29 年度	30 年度	令和元年度	2 年度
5 戸	6 戸	9 戸	5 戸	4 戸

町営住宅の現況
（令和３年３月末現在）

緑町	9	共和第３	4	高栄	44
西町	8	共和第４	2	たつみ	20
西町第２	4	本岐	8	まちなか	46
豊永	35	本岐第２	12	旭町	12
豊永第２	6	活汲	4	相生	2
共和第２	34	活汲第２	4	合計	254

特定公共賃貸住宅の現況
（令和３年３月末現在）

団地名	戸数（うち単身用）
シャレーイーストタウン	20(10)
旭町かえで団地	12(9)
旭町かえで第２団地	18(12)
たつみ第２団地	12(6)
たつみ第３団地	18(14)
緑町第２団地	14(10)
新町団地	4(2)
旭町団地	8(4)
西町団地	8(2)
本岐団地	1(1)
計	115(70)

水道

水道使用量の現況（令和元年度）

区　　分	家事用	業務用	工業用	その他	原水	計
件　　数	22,395 件	2,991 件	85 件	978 件	65 件	26,514 件
使用水量	264,305㎥	86,703㎥	108,898㎥	110,029㎥	381,206㎥	951,141㎥

給水の状況（令和元年度）

給水戸数	給水人口	1 日平均	有収率
2,179 戸	4,253 人	1,561 ㎥	52.9%

※平成 29 年度より、簡易水道事業と上水道事業が統合し、簡易水道事業となりました。
※平成 30 年度より、農業集落排水は下水道事業に統合されたため、廃止となっています。

下水道水洗化率（令和元年度）

区分	処理区域内人口	水洗化人口	水洗化率
特定環境保全公共下水道	3,664 人	3,488 人	95.2%
個別排水処理施設	878 人	650 人	74.0%
計	4,542 人	4,138 人	91.1%

健康・医療

健康づくり事業（令和元年度）

健康推進担当						包括支援センター担当	
健康相談	440 件	健康診査（集団検診）		エキノコックス症検診	5 回	ミズナラ倶楽部	131 回
健康教育		○特定健診他	5 回	肝炎ウイルス検査	5 回	転倒予防教室	26 回
○離乳食教室	2 回	○胃がん検診	5 回	家庭訪問	200 回	家庭介護教室	0 回
○わんぱく学級	12 回	○肺がん検診	5 回	予防接種	通年	健康教育（団体・小学校等）	7 回（延 147 人）
○プレママ学級・両親学級	7 回	○大腸がん検診	5 回	インフルエンザ予防接種（高齢者・子ども）	11 月 1 日～1 月 31 日の期間実施	サロン活動（12 地区）	145 回（延 2,152 人）
○生活習慣病予防・栄養等	22 回	○前立腺がん検診	5 回				
		○乳がん検診	2 回	精神障害者家族の会「ひまわりの会」	5 回	いきいき百歳体操（7 地区 9 団体）	290 回（延 2,637 人）
○アンチエイジング教室	14 回	○子宮がん検診	2 回			健康相談	776 件
		○乳児健診	6 回	発達支援親の会「はじめのいっぽ」	11 回	総合相談 ○介護予防 ○権利擁護 ○制度に関する相談等	1,118 件
○ 60 代の筋力アップ教室	6 回	○ 1 歳 6 か月児健診	6 回				
		○ 2 歳児検診	6 回				
		○ 3 歳児健診	6 回				

国民健康保険の状況

区　分	世帯数（戸）	被保険者数（人）	保険税額（千円）	保険給付額（千円）
平成 29 年度	852	1,562	180,642	531,783
30 年度	795	1,456	167,556	448,372
令和　元年度	768	1,365	156,058	424,036

医療施設（令和 2 年 12 月末現在）

病院（件）	診療所（件）	歯科診療所（件）	ベット数（床）
1	0	1	60

保健医療従事者数（令和 2 年 12 月末現在）

医師	4	保健師	5	栄養士（うち管理栄養士）	4 (3)
歯科医師	2	看護師	20	その他（歯科衛生士・臨床検査技師・X 線技師等）	5
薬剤師	5	准看護師	22		

福祉・年金

介護保険利用状況（令和元年 12 月～２年 11 月）

サービス内容		延べ給付者数（人）	
		介護	予防
訪問介護		567	0
訪問入浴介護		16	1
訪問看護		168	98
訪問リハビリ		36	23
通所介護（デイサービス）		681	0
通所リハビリ		25	10
特定施設入居者生活介護		96	36
短期入所生活介護		141	13
短期入所療養介護		10	0
認知症対応型共同生活介護		216	0
小規模多機能型居宅介護		297	144
定期巡回・随時対応型訪問介護看護		25	0
地域密着型通所介護		124	0
福祉用具貸与		886	512
居宅療養管理指導		168	22
居宅介護サービス計画		1,227	483
住宅改修費		22	18
福祉用具購入費		14	11
介護老人福祉施設		650	
介護老人保健施設		198	
介護療養型医療施設		0	
特定入所者介護サービス費		744	
高額介護サービス費		1,093	
高額医療合算介護サービス		79	
審査支払手数料		5,701	
総合事業	訪問型	352	
	通所型	402	
	審査支払手数料	757	

高齢者・児童・障がい者福祉施設（令和２年 12 月末現在）

高齢者福祉施設	施設数	定員	常勤職員（委・嘱託職員）
特別養護老人ホーム「いちいの園」（社会福祉法人 恵和福祉会）	1	50 床	26(6)
デイサービスセンター（社会福祉法人 恵和福祉会）	1	1 日定員 30 名	4(8)
津別町居宅介護支援事業所（社会福祉法人 恵和福祉会）	1		3(1)
地域包括支援センター	1		5
高齢者福祉寮（緑永福祉寮）	1	8 部屋	(2)
ケアハウスつべつ（社会福祉法人　津別福祉会）	1	単身 24・夫婦 3	3(11)
グループホーム「ほのぼの」（株式会社ワークサポート）	1	18	9(10)
小規模多機能施設「夢ふうせんののか」（株式会社エムリンク）	1	29	7(4)
サテライト型小規模多機能型居宅介護施設「夢ふうせんほんき」(株式会社エムリンク)	1	18	4(2)
寿の家	10		
児童福祉施設	**施設数**	**児童数**	**保育士**
認定こども園　こどもの杜	1	111	14(3)
児童遊園地	9		
障がい者福祉施設	**施設数**	**定員**	**常勤職員（委・嘱託職員）**
放課後等デイサービス「すきっぷ」	1	1 日定員 10 名	3（2）
就労継続支援Ｂ型「つむぎ」	1	1 日定員 10 名	3（2）
共同生活援助（グループホーム）「オフタイムハウスくりん荘」	1	4 名	2（1）
日中一時支援事業「ぷらっと」	1	1 日定員 10 名	1（2）
移動支援事業「つべつフィールド　ふぉいすたー」	1		2（1）

介護保険・要介護認定者状況（令和２年 12 月末現在）

介護度 / 区分	要支援 1	要支援 2	経過的要支援	要介護 1	要介護 2	要介護 3	要介護 4	要介護 5	合計
在 宅	57 人	47 人	0 人	82 人	58 人	33 人	30 人	21 人	328 人
施 設	0 人	0 人	0 人	1 人	4 人	13 人	22 人	25 人	65 人
合 計	57 人	47 人	0 人	83 人	62 人	46 人	52 人	46 人	393 人

国民年金被保険者状況

区　分	令和元年度
第１号被保険者	473 人
第３号被保険者	188 人
任意加入者	11 人
総　　数	672 人

年金受給権者数

区　分	令和元年度
老齢年金	2,004 人
障害年金	116 人
遺族年金	4 人

環境衛生

資源物回収状況（令和元年度）

かん類		びん類		紙類				ペットボトル	その他プラスチック
アルミ	スチール	有価びん	無価びん	新聞	雑誌	ダンボール	紙パック		
9,175kg	9,656kg	654 本	39,503kg	40,907kg	43,744kg	59,941kg	1,358kg	18,816kg	66,640kg

ごみ処理状況（令和元年度）

区分		数
処理人口		4,621 人
年間総排出量		1,394 トン
年間総収集量		950 トン
年間総処理量	焼却	302 トン
	埋立	417 トン
	生ごみ	208 トン

災害と防災

交通事故発生状況（令和２年）

	1月	2月	3月	4月	5月	6月	7月	8月	9月	10月	11月	12月	計
発生件数	2	1	0	0	0	1	0	0	0	0	0	0	4
死者	0	0	0	0	0	1	0	0	0	0	0	0	1
傷者	2	1	0	0	0	1	0	0	0	0	0	0	4
物損事故	15	17	10	10	7	4	7	10	9	11	9	11	120

火災発生状況（令和２年）

総数	建物火災				車両	林野火災	その他火災	死者	傷者	焼損面積		損害額（千円）
	全焼	半焼	部分焼	小火						床面積（㎡）	林野（a）	
2	0	1	0	0	0	0	1	0	0	32.6	0	3,275

津別消防署救急出動件数（令和２年）

出動件数	救急件数内訳										搬送人員	不搬送人員
	交通事故	労働災害	運動競技	一般負傷	火災事故	水難事故	加害	自損事故	急病	その他		
246	15	3	2	32	0	0	0	0	132	62	234	17

消防施設（令和２年 12 月末現在）

消防署					消防団				無線施設				消防水利	
タンク車	広報車	救急車	指令車	林野火災工作車	消防バス	水槽車	タンク車	ポンプ車	基地局	固定局	移動局	携帯無線	消火栓	防火水槽
1	3	1	0	1	1	1	2	3	2	3	15	7	52	47

美幌・津別広域事務組合機構図（令和２年 12 月末現在）

（数字）は定数

- 組合議会８名（美幌町４名、津別町４名）
  - 美幌・津別広域事務組合
    - 管理者…美幌町長
    - 副管理者…津別町長
    - 副管理者…美幌町副町長
    - 副管理者職務代理者…津別町副町長
    - 会計管理者…美幌町会計管理者
    - 副会計管理者…津別町会計管理者
  - 監査委員２名（識見者１名、議会選出議員１名）
  - 消防本部 6(7) 名
    - 消防長
    - 次長
    - 〈消防本部グループ〉
    - 総務主幹 ─ 総務担当 / 財務担当
    - 予防主幹 ─ 予防担当 / 調査担当
    - 警防主幹 ─ 警防担当
    - 通信主幹 ─ 通信担当 / 情報担当
    - 美幌消防署 41(48) 名
      - 署長
      - 消防署グループ
      - 警防司令 ─ 警防担当 / 救急担当 / 消防担当
      - 庶務主幹 ─ 庶務担当
    - 美幌消防団 83(110) 名
      - 団長　１名
      - 副団長２名
      - 団本部分団長２名
      - 団員（女性部）11 名
      - 第１分団 19 名
      - 第２分団 24 名
      - 第３分団 24 名
    - 津別消防署 20(21) 名
      - 署長
      - 消防署グループ
      - 警防司令 ─ 第１隊担当 / 第２隊担当 / 第３隊担当
      - 担当（日勤）
    - 津別消防団 91 名 (115) 名
      - 団長　１名
      - 副団長１名
      - 本団分団長１名
      - 団員（女性部）11 名
      - 第１分団 37 名
      - 第２分団 22 名
      - 第３分団 18 名

教育・文化

学校の現況（令和２年５月１日現在）

区分	学校数	学級数	児童・生徒数			教員数
			総数	男	女	
小学校（町立）	1	13	172	91	81	20
中学校（町立）	1	6	64	30	34	14
高等学校（道立）	1	3	72	42	30	17

おもな施設の利用状況（単位：人）

施設名		建設年	平成29年度	平成30年度	令和元年度
中央公民館		昭和57年	16,905	17,302	16,088
生活改善センター（町民会館）		昭和45年	15,528	14,614	14,344
児童館		昭和44年	14,314	13,925	13,262
食品加工研修センター		平成４年	519	342	278
農業者トレーニングセンター		昭和58年	18,275	21,581	18,971
修武館		昭和42年	1,961	1,961	1,265
テニスコート		昭和44年	3,079	3,056	1,573
町民ゲートボール場		平成２年	755	663	0
屋内ゲートボール場		平成10年	5,684	5,307	5,188
温水プール「すいむ」		平成11年	8,342	7,824	7,065
本岐パークゴルフ場		平成７年	1,658	1,646	1,086
多目的運動公園パークゴルフ場		平成10年	14,394	14,121	12,889
多目的運動公園サッカー・ラグビー場		平成10年	8,109	7,953	5,206
学校開放	津別小		3,665	3,945	3,300
	津別中		1,000	944	352
本岐体育館			2,056	2,020	1,622

図書室の利用状況

	平成29年度	平成30年度	令和元年度
蔵書数	49,006冊	48,614冊	45,032冊
総貸出冊数	35,381冊	36,430冊	30,025冊
住民一人あたりの貸出冊数	7.40冊	7.81冊	6.61冊
行政区域内人口	4,778人	4,662人	4,542人

社会教育関係団体（令和２年12月末現在）

一般団体	文化団体	体育団体
1. 津別町子ども会育成連絡協議会	津別町文化協会	津別町体育協会
2. 津別町連合ＰＴＡ	1. 社交ダンス同好会	1. 津別弓道会
3. 津別町郷土芸能山鳴太鼓保存会	2. 津別短歌つらら会	2. 津別町野球連盟
4. 津別町民芸術劇場	3. 津別町書道同盟	3. 津別剣道連盟
5. 津別町スポーツ少年団本部	4. 大正琴あじさい会	4. 津別町相撲協会
6. ちびっこクラブ	5. 津別町囲碁研究会	5. 津別町バレーボール協会
7. 津別町五月会	6. 津別混声合唱団	6. 津別ソフトテニス協会
8. 津別町手打ちそば同好会	7. 津別町歌謡曲連合会	7. 津別町ゲートボール協会
9. 津別フォークダンス研究会	8. 津別アマチュア無線クラブ	8. 津別町バドミントン協会
10. 津別ヘルスアップヨガサークル	9. 津別美術協会（凍彩会・アートそれいゆ）	9. 津別町スキー連盟
11. クラブロータス	10. ジャズダンスサークル	10. 津別町パークゴルフ協会
12. SlapStick ★ TBT	11. 紙ねんど同好会	11. 津別水泳協会
13. PMA（ポピュラーミュージックアソシエーション）	12. 深雪アートフラワー同好会	12. 津別町トランポリン協会
14. ジャズクラブ津別	13. 琴伝流大正琴瑠璃の会エスポワール	
15. フラワーバスケット津別会	14.RECつべつ	
16. ズンバサークル津別	15. 和みの整体Yogaサークル	
17. キッズダンス「FACE」（ﾌｧｽ）	16. Ｐ・Ａ津別愛好会	
	17. 音楽愛好会「きずな」	
	18. rajada（ハジャーダ）	

まちの組織

（令和２年４月１日現在）

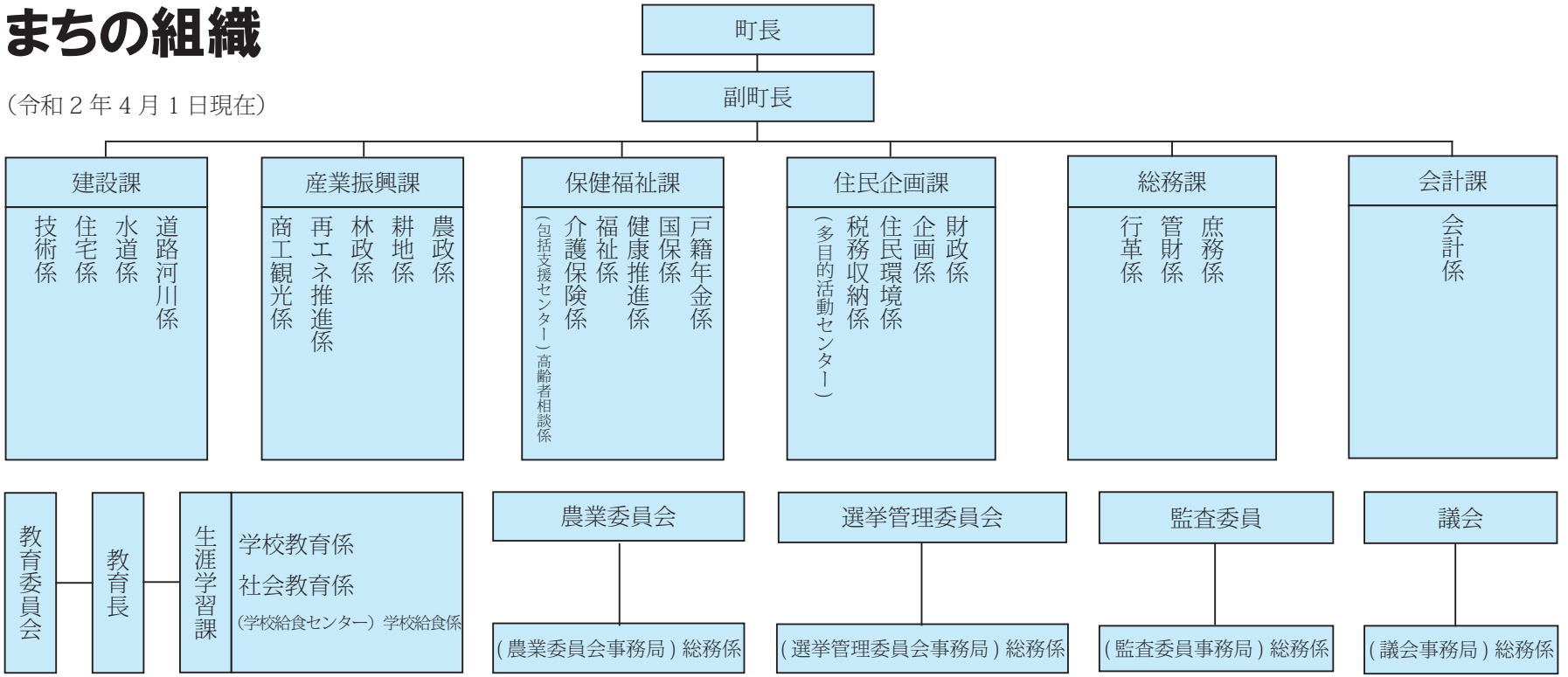

議会

構成　定数 10 人（令和３年３月１日現在）

議長・副議長	氏名	党派
議長	鹿中　順一	自民党
副議長	山内　彬	無所属

総務文教常任委員会	氏名	党派
委員長	佐藤　久哉	無所属
副委員長	高橋　剛	無所属
委員	村田　政義	無所属
委員	巴　光政	共産党
委員	山内　彬	無所属

産業福祉常任委員会	氏名	党派
委員長	渡邊　直樹	無所属
副委員長	山田　英孝	無所属
委員	篠原　眞稚子	無所属
委員	小林　教行	無所属
委員	鹿中　順一	自民党

議会審議の状況（令和２年１月～ 12 月）

区分	提出								議決結果				
	条例	予算	決算	専決処分	意見書	決議	その他	計	原案可決	修正可決	否決	その他	計
定例会（４回）	29	26	0	4	7	1	38	105	77	0	0	28	105
臨時会（５回）	11	3	6	7	0	0	12	39	25	1	0	13	39
計（９回）	40	29	6	11	7	1	50	144	102	1	0	41	144

まちの財政

一般会計当初予算（歳入）

款別	平成30年度		令和元年度		令和2年度	
	予算額（千円）	構成比(%)	予算額（千円）	構成比(%)	予算額（千円）	構成比(%)
1. 町税	553,623	10.0	563,748	9.3	551,471	6.0
2. 地方譲与税	72,800	1.3	73,000	1.2	104,057	1.1
3. 利子割交付金	1,000	0.0	700	0.0	300	0.0
4. 配当割交付金	200	0.0	200	0.0	1,000	0.0
5. 株式等譲渡取得割交付金	100	0.0	100	0.0	100	0.0
6. 法人事業税交付金	—	—	—	—	5,000	0.1
7. 地方消費税交付金	91,600	1.7	97,600	1.6	97,900	1.1
8. 自動車税環境性能割交付金	—	—	—	—	12,600	0.1
9. 地方特例交付金	700	0.0	700	0.0	2,400	0.0
10. 地方交付税	2,460,000	44.5	2,500,000	41.2	2,550,000	27.8
11. 交通安全対策特別交付金	753	0.0	751	0.0	736	0.0
12. 分担金及負担金	31,544	0.6	39,400	0.6	36,833	0.4
13. 使用料及手数料	126,458	2.3	128,606	2.1	129,380	1.4
14. 国庫支出金	371,612	6.7	524,624	8.7	629,732	6.9
15. 道支出金	310,814	5.6	315,551	5.2	390,929	4.3
16. 財産収入	35,031	0.6	46,987	0.8	36,230	0.4
17. 寄附金	85,001	1.5	85,001	1.4	85,001	0.9
18. 繰入金	689,503	12.5	779,075	12.8	924,420	10.1
19. 繰越金	1	0.0	1	0.0	1	0.0
20. 諸収入	57,460	1.1	57,656	1.0	58,210	0.6
21. 町債	621,800	11.3	837,900	13.8	3,545,700	38.7
22. 自動車取得税交付金	15,000	0.3	12,400	0.2	—	—
合計	5,525,000	100.0	6,064,000	100.0	9,162,000	100.0

一般会計当初予算（歳出）

款別	平成30年度		令和元年度		令和2年度	
	予算額（千円）	構成比(%)	予算額（千円）	構成比(%)	予算額（千円）	構成比(%)
1. 議会費	68,122	1.2	68,133	1.1	69,025	0.8
2. 総務費	922,140	16.7	1,093,100	18.0	2,710,622	29.6
3. 民生費	1,028,034	18.6	1,052,623	17.4	1,066,297	11.6
4. 衛生費	747,673	13.5	1,032,774	17.0	1,605,916	17.5
5. 労働費	1,093	0.0	708	0.0	308	0.0
6. 農林業費	644,901	11.7	541,740	8.9	630,211	6.9
7. 商工費	101,579	1.8	103,647	1.7	119,866	1.3
8. 土木費	541,379	9.8	549,388	9.1	411,489	4.5
9. 消防費	349,089	6.3	353,535	5.8	1,273,133	13.9
10. 教育費	574,900	10.4	697,578	11.5	618,848	6.8
11. 災害復旧費	2,105	0.1	2,101	0.0	2,101	0.0
12. 公債費	538,985	9.8	563,673	9.3	649,184	7.1
13. 予備費	5,000	0.1	5,000	0.1	5,000	0.1
合計	5,525,000	100.0	6,064,000	100.0	9,162,000	100.0

※構成比は四捨五入により、合計が100%にならない場合があります

町税の決算状況

税別	税額（千円）		
	平成29年度	平成30年度	令和元年度
町民税	273,651	258,278	261,017
固定資産税	296,336	288,575	296,645
軽自動車税	14,025	14,158	14,216
町たばこ税	28,154	26,412	26,513
入湯税	1,698	1,612	1,520

特別会計の予算総額

会計別（千円）	平成30年度	令和元年度	令和2年度
国民健康保険事業特別会計	890,300	886,900	748,700
後期高齢者医療事業特別会計	91,800	90,500	97,100
介護保険事業特別会計	565,700	578,700	629,200
下水道事業特別会計	426,400	393,800	530,200

簡易水道事業特別会計の当初予算

収益的収支	款別（千円）	平成30年度	令和元年度	令和2年度
収入	水道事業収益	192,517	185,518	181,357
支出	水道事業費用	162,899	170,781	217,732

資本的収支	款別（千円）	平成30年度	令和元年度	令和2年度
収入	資本的収入	223,020	272,249	245,766
支出	資本的支出	273,201	312,919	293,968

平成29年度より、簡易水道事業と上水道事業とが統合し、「簡易水道事業」となりました。

人のくらし

令和２年 12 月末現在の数字を基に算定しています。　（人口 4,485 人、世帯数 2,281 戸）

出生	死亡	転入	転出	結婚	離婚
17 人	79 人	148 人	199 人	14 組	4 件
（21.5 日に 1 人）	（4.6 日に 1 人）	（2.5 日に 1 人）	（1.8 日に 1 人）	（26.1 日に 1 組）	（91.5 日に 1 件）
令和２年 1 ～ 12 月	令和２年 1 ～ 12 月	令和２年 1 ～ 12 月	令和２年 1 ～ 12 月	令和２年 1 ～ 12 月	令和２年 1 ～ 12 月

交通事故	火災発生	救急出動	乗用車	面積	家屋
4 件	2 件	246 件	1,998 台	716.80㎢	4,088 棟
（91.5 日に 1 件）	（183 日に 1 件）	（1.5 日に 1 件）	（1 世帯に 0.9 台）	（1 人当たり 0.2㎢）	（1 世帯に 1.8 棟）
令和２年 1 ～ 12 月	令和２年 1 ～ 12 月	令和２年 1 ～ 12 月	令和２年3月末現在	令和２年12月末現在	令和２年1月1日現在

日最高気温	日最低気温	日最大降水量	日最深積雪	予算	町税
38.0℃	-28.7℃	149㎜	165㎝	（令和２年度当初） 116億7,890万円	（令和２年度当初） 5 億 5,147 万円
2019年5月26日 （統計期間 1988 ～ 2020 年）	2020年2月9日 （統計期間 1988 ～ 2020 年）	2001年9月11日 （統計期間 1988 ～ 2020 年）	2004年1月16日 （統計期間 1988 ～ 2020 年）	（1 人当たり 2,603,991 円）	（1 人当たり 122,959 円）

津別町
町勢要覧
〈資料編〉

【発行日】
2021（令和 3）年 3 月

【企画・発行】
津別町住民企画課企画係

北海道網走郡津別町字幸町 41 番地
電話　0152-76-2151
https://www.town.tsubetsu.hokkaido.jp/