

まちなか再生事業の取り組み 26

幸町棟の着工に向け 旧議事堂の解体に着手

令和6年4月から着工予定の幸町地区コミュニティ施設（幸町棟）は、旧議事堂の解体後の跡地に整備することとしています。

現在、建物の解体工事が行われているところですが、更地となるのは3月中旬頃とされています。

なお、解体現場には、建物周囲にフェンスが設置されており、中に入ることはできません。また、従来バスの転回スペースだった場所は、町道除雪の際の堆雪スペースとして使用しますので、通り抜けできませんのでご了承願います。

また、解体工事期間中は、工事関係車両の出入りや騒音

等、通行者をはじめ近隣の方には、大変ご迷惑をおかけいたしますが、ご理解とご協力をお願いいたします。

整備が順調に進めば、令和6年の11月には、ドラッグストアや多目的コミュニティスペース、管理事務所から構成される幸町棟の全面供用が開始となる予定です。

そこで今月号では、幸町棟が完成するまでのスケジュールを下のフロー図にまとめましたので、ご覧ください。

大通棟「ウッドルーム」ご利用上の注意点

11月18日より全面供用を開始していますが、ここでもいくつかご利用上の注意点がありますのでご確認ください。

・ひろばの使い方について

1階の多目的スペース「ひろば」は、バス待ちのほか、打ち合わせや食事など自由にくつろぐことができる、みんなのスペースです。ただし、イベントや物販など、占有して利用される場合は、事前に申し込みが必要で、利用料金がかかります。詳しくは、施

・待機バスについて

バスターミナルの利用方法については、令和5年11月号広報にて、ご案内していますが、その中でも待機バスの扱いについて再度ご案内します。

待機バスについては、乗降口の事前、レーンの入口付近で停車します。この待機時間は運転手の休憩時間（法律で定められたもの）になりますので、乗車はできません。発車時間になると待機バスは、1番もしくは2番乗り場に移動しますので、そこで乗車してください。

寒い季節ですので、バスを待つときは、暖かい施設内をご利用ください。

・ロッカー使用上の注意点

ウッドルームの1階には、2種類のロッカーを設置しています。一つは、ダイヤル式（鍵は不要）のロッカーで、もう一つは鍵が付いた冷蔵ロッカーです。

ダイヤル式ロッカーは、無料で使えます。空いているロッカーに預ける荷物を入れ、お好きな4桁の番号をダイヤルを使いセットしたら、黒いつまみを回すと、4桁の数字はリセットされ、扉はロックされます。開ける際は、預けた時にセットした番号に合わせて、黒いつまみを回すと、ロックは解除されます。番号を忘れてしまった場合は、施設管理者でないと開けられませんのでご注意ください。

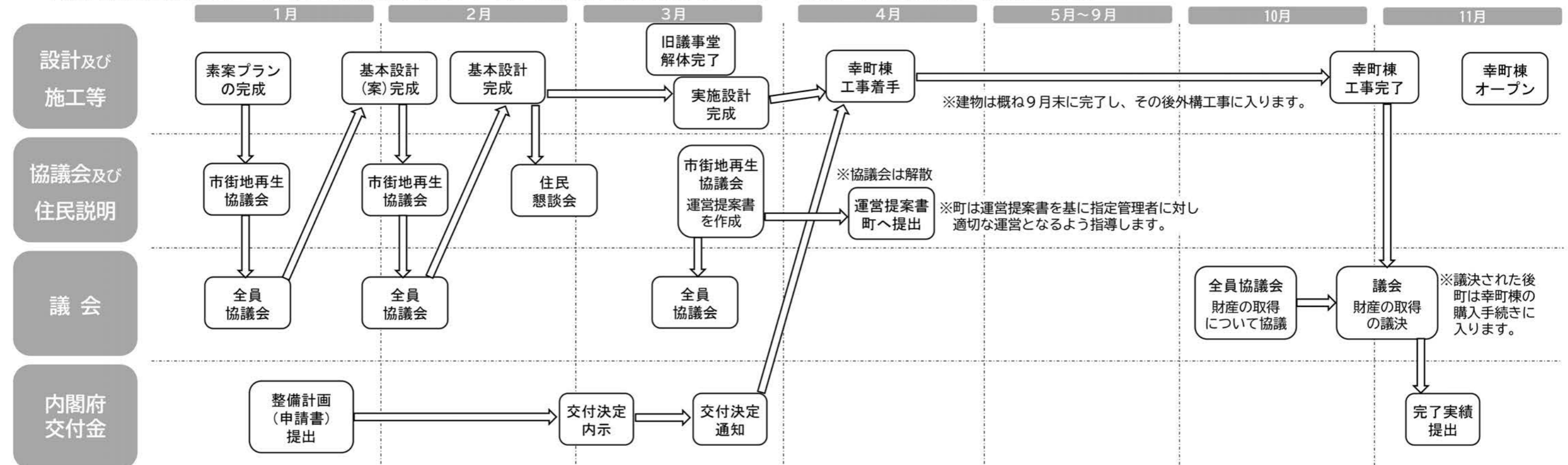
・冷蔵ロッカーは有料になります。


100円硬貨を入れた後、鍵を回すとロックされ、抜いた鍵はお持ちいただき、荷物を取り出す際に鍵を入れ回すとロックは解除になります。このとき投入した100円は戻りませんのでご注意ください。


・どちらのロッカーも、長期間の保管や占有はできません。

施設管理者が不適切な利用を確認した場合は、解錠のうち荷物は処分することもありますので、正しくお使いになるようお願いいたします。

今後の事業の進め方について【幸町棟完成までのフロー図】 ※現時点での想定されるスケジュールのため、今後の進捗状況により変更があります。



《事業に対する問い合わせや疑問、出張説明のご依頼などを随時受付しています》
https://docs.google.com/forms/d/e/1FAIpQLSc14naEOJ3vMigL4_sYC5xAFnt0-qk6JT40tAdIA-GCptwMjQ/viewform?pli=1

 二次元コード

これまでの議論経過や配付資料、Q&A等については下記に掲載しています。
 津別町ホームページ内【まちなか再生事業】ページ
 詳しくは……
<https://www.town.tsubetsu.hokkaido.jp/choseijoho/chihososei/2/index.html>
 ◀二次元コードが読み込める機器をご使用の場合は、ここからもアクセス可能です