

操作マニュアル

地域公共交通予約管理システムLoCoBus

利用者用_20221101

ロコバスサイト	3
利用者様ログインURL	3
iPhoneのSafariでWebサイトをブックマークに登録する方法	3
AndroidのChromeでWebサイトをブックマークに登録する方法	3
利用者画面	4
新規利用者登録	4
予約	6
予約日を複数選択する方法	7
予約を変更する	8
予約をキャンセルする	9
ログイン	10
ユーザー名(メールアドレス)とパスワードでログイン	10
パスワードを忘れた場合	10
LINEアカウントでログイン	11

ロコバスサイト

ログイン画面をブックマーク登録するか、リンクをホーム画面に追加するとより便利にお使い頂けます。

利用者様ログインURL

<https://app.locobus.net/town.tsubetsu.hokkaido>



iPhoneのSafariでWebサイトをブックマークに登録する方法

Webサイトをブックマークに登録するか、「お気に入り」に追加するか、ホーム画面にWebサイトのアイコンを追加すると、あとで簡単に再アクセスできます。

<https://support.apple.com/ja-jp/guide/iphone/iph42ab2f3a7/ios>



AndroidのChromeでWebサイトをブックマークに登録する方法

【ホーム画面に追加】からホーム画面にWebサイトのアイコンを追加できます。

<https://support.google.com/chrome/answer/188842?hl=ja&co=GENIE.Platform%3DAndroid>



利用者画面

新規利用者登録

※PCメールからのメールを受信拒否されている方は、support@locobus.net を受信許可にしてから登録してください。

1. 【新規利用者登録はこちら】をクリックします。

ログイン
?

 ユーザー名 (メールアドレス)

 パスワード

ログイン

または

 LINEでログイン

登録済みの方のLINE連携は青いボタンでログイン後におこなってください。

>> 新規利用者登録はこちら

>> パスワードを忘れた方はこちら

北海道 津別町
まちバス予約

2. 項目を入力して、【登録】ボタンをタップします。

新規利用者登録
?

すでに登録済みのメールアドレスは新規で登録できません。
また、すでに登録済みの方のLINE連携は、ログイン画面の青色のボタンからメールアドレスでログインした後に、【LINEID連携】ボタンをタップしてください。

受信拒否設定されている方は、support@locobus.netからのメールが受信できるように設定してください。

👤

🔒

入力項目は以下になります。

- ①ユーザー名（メールアドレス）
- ②パスワード
- ③パスワード（確認）
- ④氏名
- ⑤ふりがな
- ⑥住所
- ⑦電話番号
- ⑧利用する路線 のチェック

恩根線
 【火・金】（恩根⇒津別）

登録する

戻る

北海道 津別町
まちバス予約

3. 利用者登録完了メールが届きます。

※届かない場合は、登録ができていないか、PCメールからのメールを受信拒否されている可能性がありますので、support@locobus.net を受信許可にしてください。ログインができれば登録は完了していません。

予約

1. 【新しく予約する】ボタンをタップします。



2. 必要事項を入力し、【予約する】ボタンをタップします。(乗車人数制限の設定が無い場合は乗車人数入力欄は表示されません)

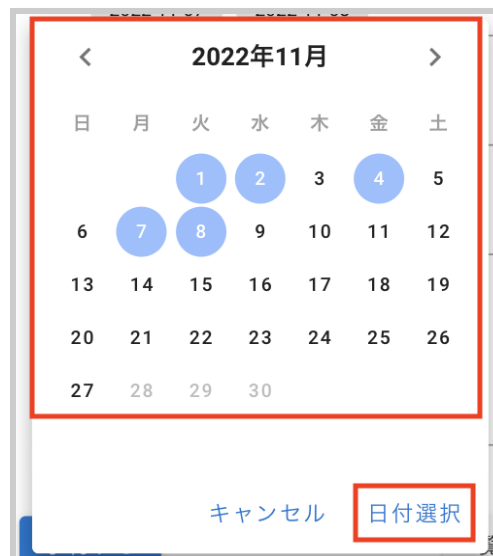
※予約日は複数選択可能です。予約は1ヶ月後まで可能です。

予約日を複数選択する方法

- a. 路線を選択した後、【予約日】をタップします。



- b. もう一度【予約日】をタップするとカレンダーが表示されますので、予約したい日にちを複数タップします。その後、【日付選択】をタップします。



3. 予約一覧に予約が表示されます。




予約を変更する


1. 青色のボタンをタップします。





2. 内容を変更して【予約する】ボタンをタップします。


予約変更
G-NEX早川 様 ? ↗


路線
 梅ヶ島温泉→六郎木便 ▼

予約日
 2022-10-15

便
 10時40分発 梅ヶ島温泉→六郎木便 ▼

乗車する停留所
 梅ヶ島温泉入口 ▼

降車する停留所
 関の沢1 ▼

乗車人数
 1 人

連絡事項（任意）

予約する

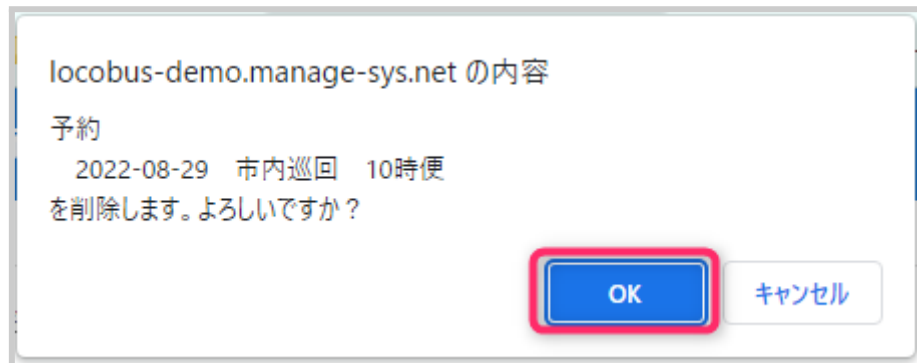
一覧へ戻る

予約をキャンセルする

1. 赤色のボタンをタップします。



2. 内容を確認して、【OK】をタップします。



ログイン

※一度ログインした後は、ログアウトしない限り、ログインしたままになります。

ユーザー名(メールアドレス)とパスワードでログイン

1. ユーザー名(メールアドレス)とパスワードを入力します。
2. 【ログイン】ボタンをタップします。

パスワードを忘れた場合

1. 【パスワードを忘れた方はこちら】をタップします。
2. メールアドレスを入力して【送信】をタップします。

パスワードリセット
?

受信拒否設定されている方は、locobus-demo@manage-sys.netからのメールが受信できるように設定してください。

送信
戻る

3. メールが届きますので、【パスワードをリセット】ボタンをタップしてください。

パスワードをリセットしますか？

ご利用のアカウントのパスワードをリセットするには以下のボタンをクリックしてください。

パスワードをリセット

このボタンは60分後に無効になります。

パスワードのリセットにお心当たりが無い場合は、このメールを無視してください。

4. 新しいパスワードを入力して、【パスワード更新】ボタンをタップしてください。



LINEアカウントでログイン

※LINEアプリを使用していない方は、LINEアカウントでのログインは出来ません。

1. メールアドレスとパスワードでログインします。
2. 予約一覧画面の【LINE ID連携】ボタンをタップします。



3. 次のログインからは、【LINEでログイン】ボタンからログインが可能です。

※LINE連携を解除した場合は、再度メールアドレスでログインし、LINE連携を行ってください。